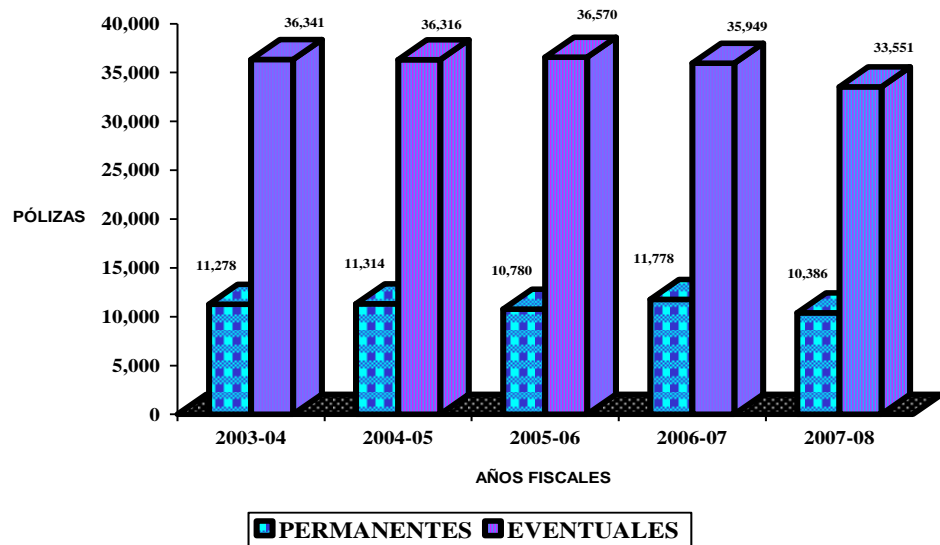


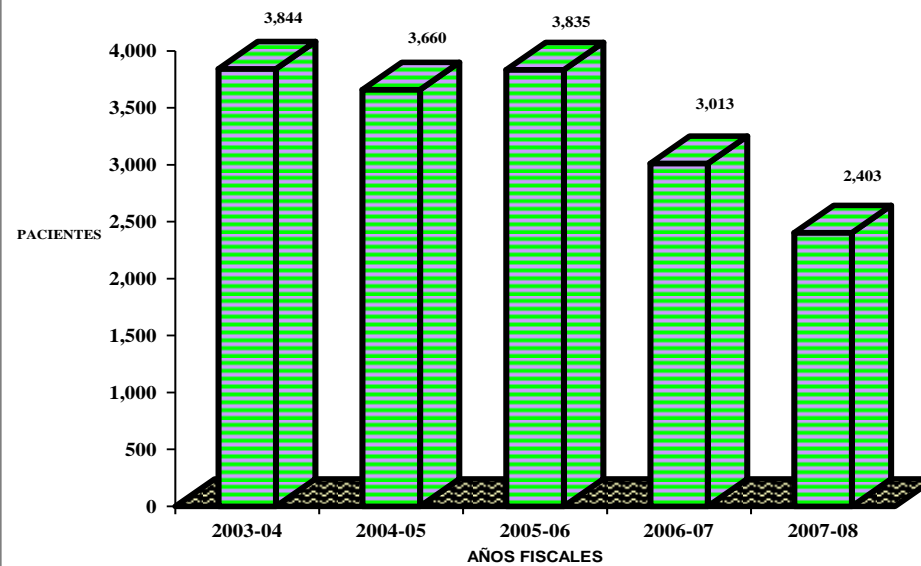
CONCEPTOS	AÑOS FISCALES				
	2003-04	2004-05	2005-06	2006-07	2007-08
I. SERVICIOS A PATRONOS					
Pólizas Nuevas Formalizadas:	47,619	47,630	47,350	47,727	43,937
Permanentes	11,278	11,314	10,780	11,778	10,386
Eventuales	36,341	36,316	36,570	35,949	33,551
Recaudaciones Brutas por Concepto de Primas:					
Recaudaciones Brutas por Concepto de Primas (Cifras en Millones)	\$625.9	\$671.0	\$672.0	\$674.4	\$668.5
Patronos Acogidos al Sistema de Mérito:	52,559	44,932	46,021	47,467	46,517
Con Bonificación	N/A	N/A	41,198	42,647	42,330
Con Recargo	N/A	N/A	4,823	4,820	4,187

CONCEPTOS	AÑOS FISCALES				
	2003-04	2004-05	2005-06	2006-07	2007-08
II. SERVICIOS MEDICOS A LESIONADOS					
Lesionados Atendidos por:					
Médicos de Dispensarios C.F.S.E.	476,496	485,423	498,647	521,133	503,487
Citas Médicas Concertadas:	1,133,959	1,196,884	1,222,807	1,234,915	1,265,986
Admisiones para Servicio de Terapia Física:					
Dispensarios y Hospital Industrial	26,105	30,144	31,871	34,601	34,358
Centros por Contrato	N/A	N/A	N/A	N/A	19,209
Pacientes Atendidos en Hospital Industrial:					
Sala de Emergencia	8,060	8,202	7,866	7,723	7,554
Clínicas Externas	148,368	145,774	128,326	142,527	149,382
Radiología	11,715	11,941	11,811	11,557	11,101
Pacientes Hospitalizados:	3,844	3,660	3,835	3,013	2,403
Estadía Promedio:	N/A	7.76	7.93	8.80	9.69
Operaciones Quirúrgicas Realizadas:	2,327	2,239	2,313	1,995	2,407

PÓLIZAS NUEVAS FORMALIZADAS



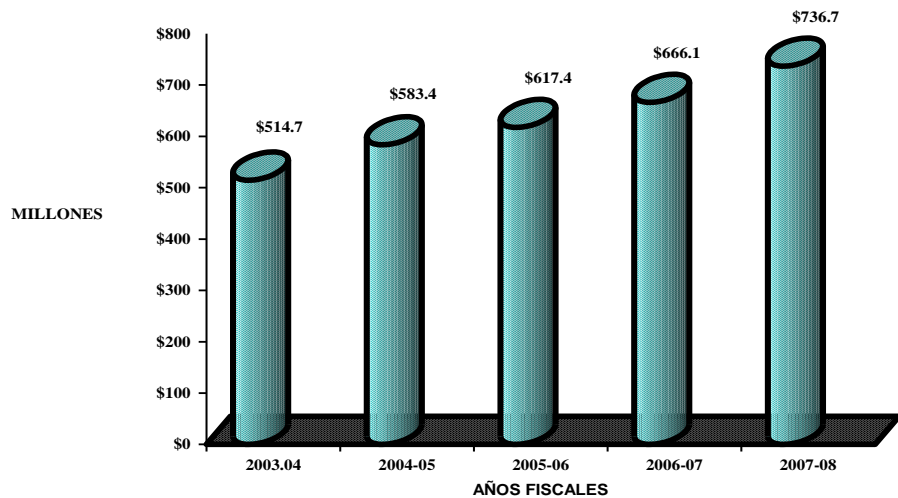
PACIENTES HOSPITALIZADOS



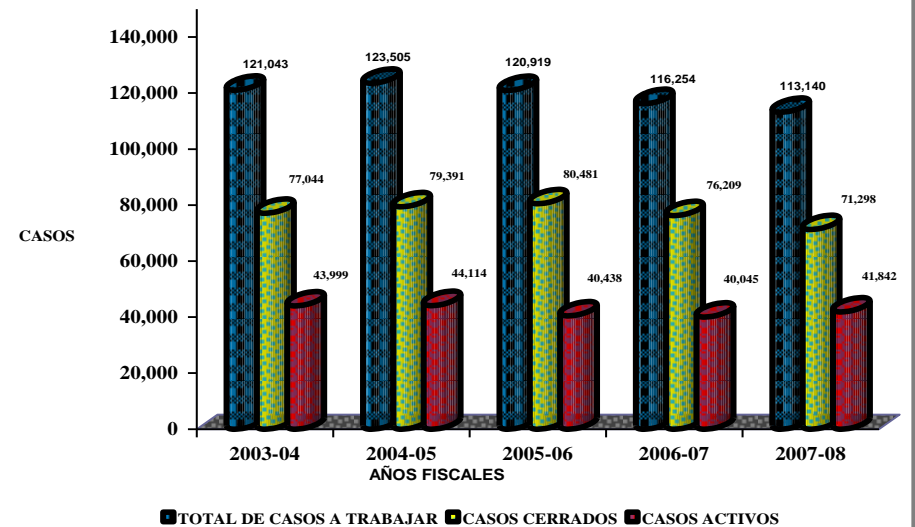
CONCEPTOS	AÑOS FISCALES				
	2003-04	2004-05	2005-06	2006-07	2007-08
GASTOS OPERACIONALES Y APORTACIONES A OTRAS AGENCIAS	\$514.7	\$583.4	\$617.4	\$666.1	\$736.7
Gastos Totales (Cifras en Millones)					
Médicos	274.9	308.6	313.5	322.9	328.5
Administrativos	124.6	137.9	147.8	152.6	160.4
Aportaciones a otras Agencias	61.3	34.9	38.5	40.9	69.5
Honorarios de Abogados	3.1	3.0	2.7	3.0	2.7
Compensaciones	132.8	133.4	148.6	131.6	153.0
Provisión para Beneficios al Lesionado	-87.8	-41.1	-42.6	-9.1	14.5
Otros	5.8	6.7	8.9	24.2	8.1
COMPENSACIONES PAGADAS (CIFRAS EN MILLONES)	\$131.4	\$134.4	\$140.1	\$142.1	\$142.5
Incapacidad Transitoria (Dietas)	43.2	55.5	63.5	65.0	68.5
Incapacidad Parcial Permanente (IPP)	70.3	60.5	58.4	57.8	56.0
Incapacidad Total Permanente (ITP)	14.7	15.1	15.1	15.9	14.8
Muerte	3.2	3.3	3.1	3.4	3.2

CONCEPTOS	AÑOS FISCALES				
	2003-04	2004-05	2005-06	2006-07	2007-08
SERVICIOS A LESIONADOS					
Movimiento de Casos:					
Casos Activos al Inicio del Año	42,948	44,118	44,747	41,046	40,392
Casos Radicados	68,070	68,477	67,703	67,009	64,664
Casos Reabiertos	10,025	10,910	8,469	8,199	8,084
Total de Casos A Trabajar	121,043	123,505	120,919	116,254	113,140
Casos Cerrados	77,044	79,391	80,481	76,209	71,298
Total de Casos Activos:	43,999	44,114	40,438	40,045	41,842
Casos en Descanso	14,034	14,212	13,468	13,469	13,477
Casos en Tratamiento mientras Trabajan	29,965	29,902	26,970	26,576	28,365
Casos Radicados por cada 100 Personas Empleadas	5.6	5.7	5.4	5.3	5.3
Personas Empleadas	1,211,000	1,205,602	1,256,000	1,263,000	1,218,000

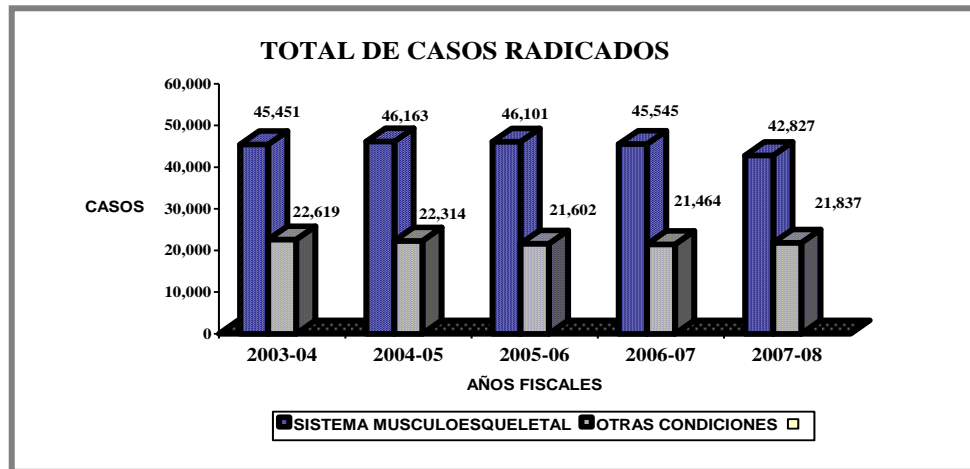
GASTOS DE ACCIDENTES DEL TRABAJO



MOVIMIENTO DE CASOS



CONCEPTOS	AÑOS FISCALES				
	2003-04	2004-05	2005-06	2006-07	2007-08
TOTAL DE CASOS RADICADOS:	68,070	68,477	67,703	67,009	64,664
Casos Radicados por Condición:					
*Contusión, Torcedura y Fractura	17,613	17,862	17,626	16,929	15,774
*Cintura	4,075	4,615	4,006	4,186	3,992
*Cuello	6,920	7,000	7,094	7,287	7,059
*Espalda	10,870	10,921	11,363	11,198	10,815
Siquiátrico	3,113	2,940	3,303	3,494	3,375
*Heridas	5,973	5,765	6,012	5,945	5,187
Vista	2,122	2,140	1,831	1,898	1,786
Envenenamiento	418	431	331	442	345
Dermatitis	998	861	858	805	706
Corazón	578	550	458	443	578
Voz	517	548	380	424	456
Mareo	330	325	342	320	316
Audición	239	277	237	200	179
Muerte	69	68	63	54	79
Otras Condiciones	14,235	14,174	13,799	13,384	14,017
* Total de Casos Radicados del Sistema Musculoesqueletal	45,451	46,163	46,101	45,545	42,827
Casos Radicados Por Sexo					
Femenino	32,508	31,576	31,817	31,938	31,864
Masculino	35,562	36,901	35,886	35,071	32,800



Persona Responsable : Jessica Talavera Ofic. Estadístico, Área de Planificación

Correo Electrónico: JTalaveraReyes@cfse.gov.pr

Dirección Postal : PO BOX 365028, San Juan, P.R. 00936-5028

Dirección Física : Carr Estatal # 21 Esq. Ave De Diego,Urb La Riviera, Rio Piedras PR

Teléfono : (787) 793-5959 ext. 5172 y 5191

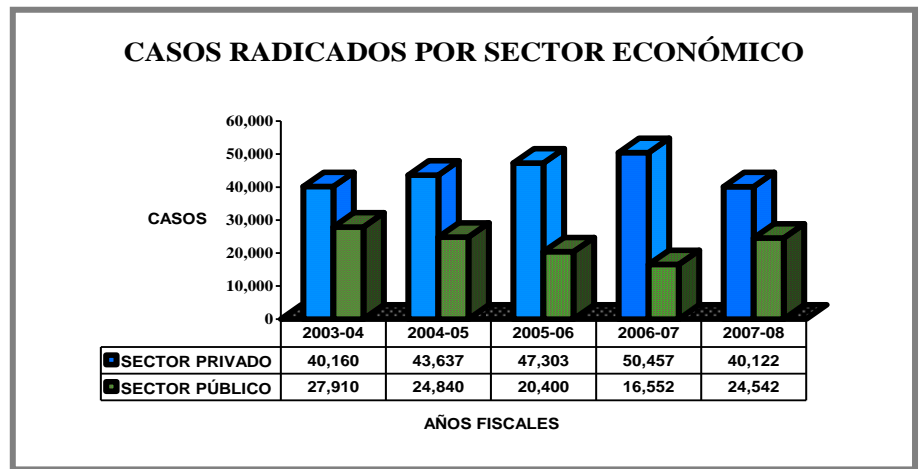
Fax : (787) 774-8444

Fecha de Publicación : marzo 2013

Fecha Esperada de Publicación : octubre 2014



CONCEPTOS	AÑOS FISCALES				
	2003-04	2004-05	2005-06	2006-07	2007-08
Casos Radicados por Sector Económico:	68,070	68,477	67,703	67,009	64,664
Sector Público					
Agencia Central	16,848	15,015	12,330	9,597	14,007
Corporación Pública	6,037	5,362	4,463	3,882	6,183
Municipios	5,025	4,463	3,607	3,073	4,352
Sector Privado					
Agricultura	748	813	446	842	513
Industria	6,588	7,158	4,708	7,426	4,705
Construcción	4,029	4,378	2,849	4,504	3,131
Trasporte	780	848	534	1,044	736
Servicios	12,133	13,182	9,290	15,386	10,657
Comercio	6,093	6,621	4,803	7,760	5,333
Otros	9,789	10,637	24,673	13,495	15,047
Casos Radicados por Edad:	68,070	68,477	67,703	67,009	64,664
20 años o menos	1,269	1,346	1,412	1,455	949
21 a 40	33,068	33,749	32,820	33,015	28,965
41 a 60	30,557	30,285	30,289	29,344	30,543
61 o más	3,176	3,097	3,182	3,195	4,207



Fuente de información : Las estadísticas presentadas provienen de los datos recopilados de las diferentes áreas por el Área de Estadística, Oficina de Planificación.

Marco Legal : Estos datos estadísticos se preparan y mantienen para cumplir con la Ley Organica de la Corporación del Fondo del Seguro del Estado ,11LPR Secc1b-3.(p), en la cual dispone sobre la recopilación de datos estadísticos para informes anuales a someterse a la Rama Ejecutiva y a la Junta de Directores.

Para obtener una copia : Visite o llame nuestras oficinas de lunes a viernes de 8:00am a 4:30pm para obtener una copia física (hay un costo de reproducción) o enviar solicitud por correo electrónico a persona responsable para obtener copia en formato digital o visite <http://www.estadisticas.gobierno.pr/iepr/Inventario.aspx> .