



Puerto Rico

Censo de Muertes por Lesiones Ocupacionales (CFOI) 2014

El Censo de Muertes por Lesiones Ocupacionales (CFOI, por sus siglas en inglés) es realizado por la División de Estadísticas sobre Lesiones, Enfermedades y Muertes Ocupacionales del Departamento del Trabajo y Recursos Humanos de Puerto Rico, en cooperación con el Negociado de Estadísticas (BLS, por sus siglas en inglés) del Departamento del Trabajo de Estados Unidos.

CFOI, proporciona el número más completo de muertes relacionadas con el trabajo. El programa utiliza diversas fuentes de información para verificar e identificar el perfil de las muertes relacionadas con el trabajo (muertes por enfermedades ocupacionales no asociadas con muertes traumáticas están excluidas).

La información acerca de cada fatalidad en el lugar de trabajo (la ocupación y otras características del trabajador, el equipo utilizado y las circunstancias del evento) se obtiene por diferentes fuentes de información, tales como, certificados de defunción, formularios de compensación al trabajador, artículos del periódico, cuestionarios de seguimiento, informes de toxicología y otros registros administrativos. Este método asegura que los números estén lo mas completos y exactos posibles.

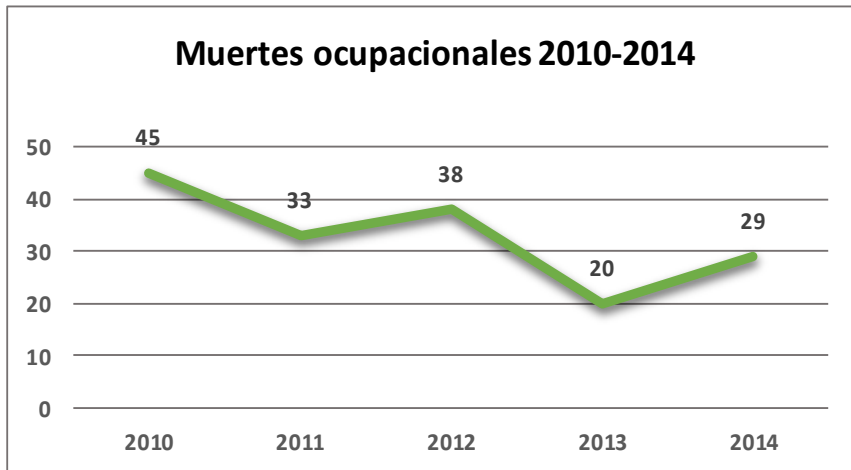
Datos significativos

- En Puerto Rico el programa CFOI, registró 29 muertes relacionadas con el trabajo durante el 2014 .
- Violencia y otras lesiones por personas o animales registró el mayor número de muertes ocupacionales con 11.
- Los trabajadores entre las edades de 35 a 44, obtuvieron el número más alto de muertes relacionadas con el trabajo durante el 2014 con 8 casos o el 28 por ciento .
- Las ocupaciones relacionadas con servicios de protección registraron 7 casos de muertes ocupacionales.
- El noventa y tres por ciento de las muertes ocupacionales durante el 2014 fueron varones.

Dentro de esta edición:

Serie histórica de muertes ocupacionales	2
Muertes ocupacionales por: Actividad del trabajador y localización	2
Muertes ocupacionales por: Naturaleza, Parte del cuerpo, Fuente principal, Evento o exposición	3
Tabla 1: Muertes por lesiones ocupacionales de trabajadores asalariados por industria, sector privado, gobierno y por cuenta propia	4
Tabla 2: Muertes por lesiones ocupacionales como resultado de incidentes de transportación y homicidios	6
Tabla 3: Muertes por lesiones ocupacionales por características del trabajador y evento o exposición, Puerto Rico	8
Tabla 4: Muertes por lesiones ocupacionales por ocupación y evento o exposición	9

Serie Histórica de Muertes Ocupacionales

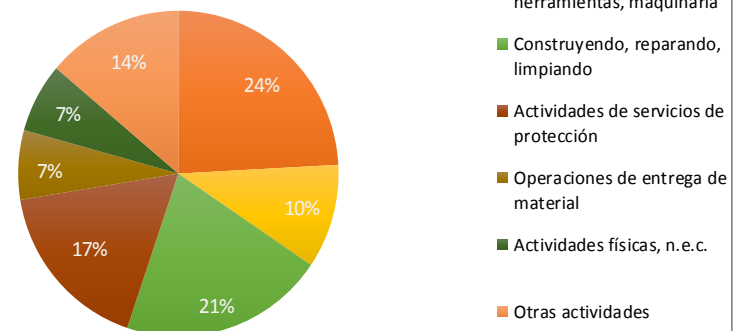


Durante el 2014, el programa CFOI, registró 29 muertes relacionadas con el trabajo. La gráfica arriba presenta una serie histórica de muertes ocupacionales del 2010 al 2014. El mayor número de muertes ocupacionales durante este periodo se observó en el 2010 con 45 muertes. El número menor se observó en el 2013 con 20 casos.

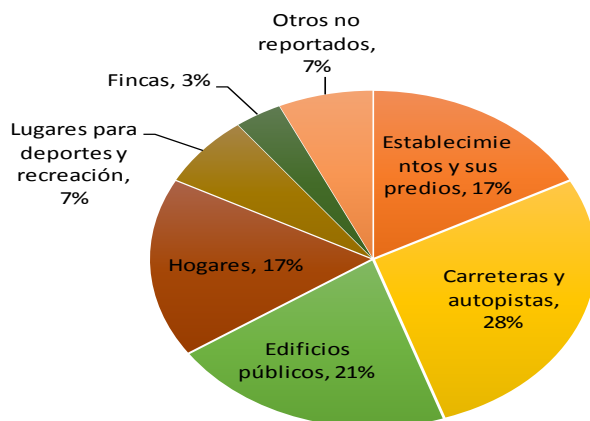
Muertes por lesiones ocupacionales por actividad del trabajador y localización

Tres actividades del trabajador registraron los por cientos más altos de muertes por lesiones ocupacionales durante el 2014; Operaciones vehiculares y de transportación con 24 por ciento, Construyendo, reparando, limpiando con 21 por ciento y Actividades de servicios de protección con 17 por ciento.

Por ciento de muertes ocupacionales por actividad ocupacional del trabajador



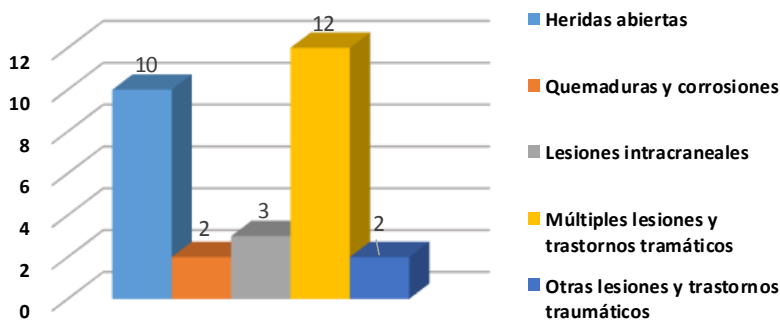
Por ciento de muertes ocupacionales por lugar del accidente



Carreteras y autopistas con 28 por ciento, y edificios públicos con 21 por ciento fueron las localidades donde más accidentes ocurrieron durante el 2014.

Muertes ocupacionales por naturaleza, parte del cuerpo, fuente principal y evento o exposición

Muertes ocupacionales por naturaleza de la lesión



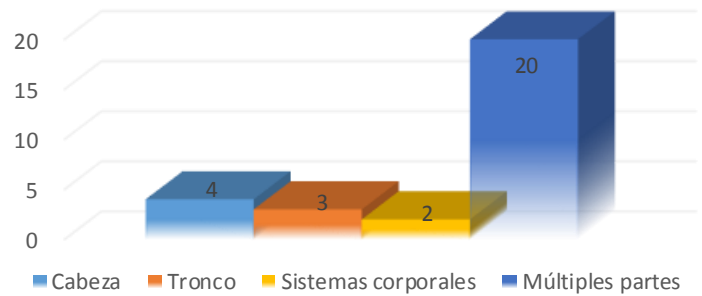
Muertes ocupacionales por Naturaleza de la Lesión

El número más alto de fatalidades ocupacionales por naturaleza de la lesiones en el 2014 fue por múltiples lesiones y trastornos traumáticos con 12 casos. Le siguió heridas abiertas con 10 casos.

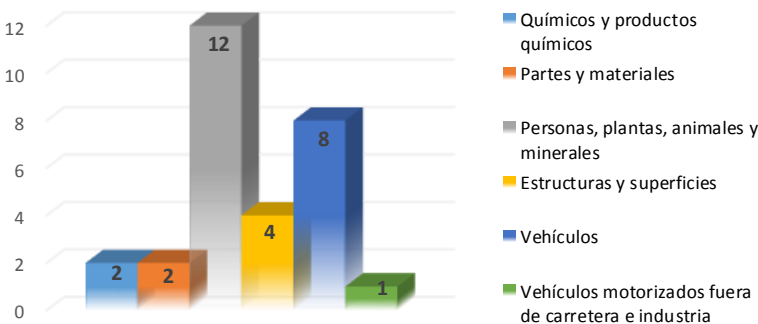
Muertes Ocupacionales por Parte del Cuerpo Afectada

La categoría de Múltiples partes del cuerpo, continúa registrando el mayor número de muertes ocupacionales durante el año 2014, con 20 casos reportados.

MUERTES OCUPACIONALES SEGÚN PARTE DEL CUERPO AFECTADA



FUENTE PRINCIPAL DE LA MUERTE OCUPACIONAL



Muertes Ocupacionales por Fuentes Principales

La categoría de Personas, plantas, animales y minerales registró el mayor número de muertes ocupacionales durante el 2014, con 12 casos. Le siguió vehículos con 8 casos.

Muertes Ocupacionales por Evento o Exposición

El evento o exposición que produjo el mayor número de muertes relacionadas con el trabajo fue, Violencia y otras lesiones por personas o animales, con 11 casos. Esto representa el 38 por ciento de todas las muertes ocupacionales.

Muertes ocupacionales por evento o exposición

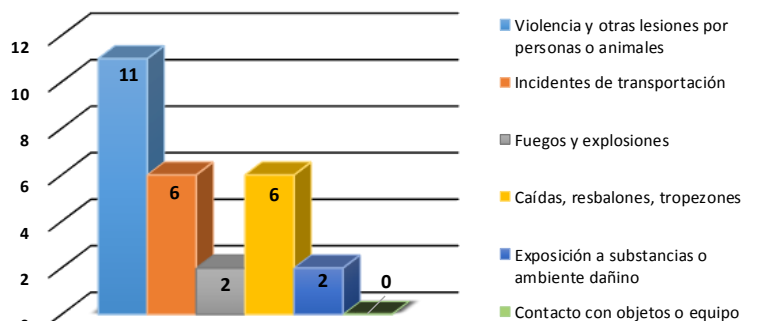


Tabla 1: Muertes por lesiones ocupacionales de trabajadores asalariados por industria, del sector privado, gobierno y por cuenta propia, Puerto Rico, 2014

Industria ¹	Muertes por lesiones		Trabajadores asalariados del sector privado ²		Trabajadores del gobierno ³		Trabajadores por cuenta propia ⁴	
	Número	Por ciento	Número	Por ciento	Número	Por ciento	Número	Por ciento
Total	29	100.0	10	100.0	10	100.0	9	100.0
Producción de bienes	4	13.8	3	30.0	--	--	1	11.1
Construcción	4	13.8	3	30.0	--	--	1	11.1
Construcción	4	13.8	3	30.0	--	--	1	11.1
Contratistas especializados	2	6.9	2	20.0	--	--	--	--
Contratistas en cimentación, estructura y exteriores de edificios	2	6.9	2	20.0	--	--	--	--
Contratistas en vertido de cimentación de hormigón y estructuras	1	3.4	1	10.0	--	--	--	--
Contratistas residenciales en vertido de cimentación de hormigón y estructura	1	3.4	1	10.0	--	--	--	--
Contratistas de techado	1	3.4	1	10.0	--	--	--	--
Proveedores de servicios	25	86.2	7	70.0	10	100.0	8	88.9
Comercio, transportación y utilidades	9	31.0	1	10.0	3	30.0	5	55.6
Utilidades	3	10.3	--	--	3	30.0	--	--
Utilidades	3	10.3	--	--	3	30.0	--	--
Generación, transmisión y distribución de energía eléctrica	3	10.3	--	--	3	30.0	--	--
Generación de energía eléctrica	3	10.3	--	--	3	30.0	--	--
Generación de energía eléctrica con combustible fósil	3	10.3	--	--	3	30.0	--	--
Comercio al por menor	3	10.3	--	--	--	--	3	33.3
Tiendas de comestibles y bebidas	1	3.4	--	--	--	--	1	11.1
Tiendas de comestibles	1	3.4	--	--	--	--	1	11.1
Supermercados y otras tiendas de comestibles, excepto tiendas de conveniencia	1	3.4	--	--	--	--	1	11.1
Tiendas de productos para la salud y cuidado personal	1	3.4	--	--	--	--	1	11.1
Tiendas de productos para la salud y cuidado personal	1	3.4	--	--	--	--	1	11.1
Farmacias y droguerías	1	3.4	--	--	--	--	1	11.1
Minoristas sin almacén	1	3.4	--	--	--	--	1	11.1
Establecimientos de venta directa	1	3.4	--	--	--	--	1	11.1
Distribuidores de combustible	1	3.4	--	--	--	--	1	11.1
Transportación y almacenaje	3	10.3	1	10.0	--	--	2	22.2
Transportación por agua	1	3.4	1	10.0	--	--	--	--
Transportación por mar, costera y por grandes lagos	1	3.4	1	10.0	--	--	--	--
Transportación por mar, costera y por grandes lagos	1	3.4	1	10.0	--	--	--	--
Transporte de carga costera y por grandes lagos	1	3.4	1	10.0	--	--	--	--
Tránsito y transporte terrestre de pasajeros	1	3.4	--	--	--	--	1	11.1
Servicios de taxi y limosina	1	3.4	--	--	--	--	1	11.1
Servicios de taxi	1	3.4	--	--	--	--	1	11.1
Servicios de apoyo relacionados con la transportación	1	3.4	--	--	--	--	1	11.1
Servicios de apoyo relacionados con la transportación por carretera	1	3.4	--	--	--	--	1	11.1
Remolque de vehículos de motor	1	3.4	--	--	--	--	1	11.1
Servicios profesionales y comerciales	4	13.8	4	40.0	--	--	--	--
Servicios administrativos y de desperdicios	4	13.8	4	40.0	--	--	--	--
Servicios administrativos y de apoyo	3	10.3	3	30.0	--	--	--	--
Servicios administrativos de oficina	1	3.4	1	10.0	--	--	--	--
Servicios administrativos de oficina	1	3.4	1	10.0	--	--	--	--
Servicios de seguridad e investigación	1	3.4	1	10.0	--	--	--	--
Servicios de vehículos blindados, vigilancia e investigación	1	3.4	1	10.0	--	--	--	--
Servicios de patrullaje y guardias de seguridad	1	3.4	1	10.0	--	--	--	--

Tabla 1: Muertes por lesiones ocupacionales de trabajadores asalariados por industria, del sector privado, gobierno y por cuenta propia, Puerto Rico, 2014—cont.

Industria ¹	Muertes por lesiones		Trabajadores asalariados del sector privado ²		Trabajadores del gobierno ³		Trabajadores por cuenta propia ⁴	
	Número	Por ciento	Número	Por ciento	Número	Por ciento	Número	Por ciento
Entretenimiento y alojamiento	5	17.2	--	--	1	10.0	3	33.3
Arte, entretenimiento y recreación	2	6.9	--	--	1	10.0	1	11.1
Artes escénicas, espectáculos deportivos e industrias relacionadas	1	3.4	--	--	--	--	1	11.1
Espectáculos deportivos	1	3.4	--	--	--	--	1	11.1
Espectáculos deportivos	1	3.4	--	--	--	--	1	11.1
Museos, lugares históricos y otras instituciones similares	1	3.4	--	--	1	10.0	--	--
Museos, lugares históricos y otras instituciones similares	1	3.4	--	--	1	10.0	--	--
Alojamiento y servicios de alimentos	3	10.3	--	--	--	--	2	22.2
Lugares de servicios de alimentos y bebidas	2	6.9	--	--	--	--	2	22.2
Lugares para beber (bebidas alcohólicas)	1	3.4	--	--	--	--	1	11.1
Lugares para beber (bebidas alcohólicas)	1	3.4	--	--	--	--	1	11.1
Restaurantes y otros lugares para comer	1	3.4	--	--	--	--	1	11.1
Restaurantes y otros lugares para comer	1	3.4	--	--	--	--	1	11.1
Restaurantes de servicio completo	1	3.4	--	--	--	--	1	11.1
Otros servicios, excepto administración pública	1	3.4	1	10.0	--	--	--	--
Otros servicios, excepto administración pública	1	3.4	1	10.0	--	--	--	--
Servicios personales y de lavandería	1	3.4	1	10.0	--	--	--	--
Servicios personales y de lavandería	1	3.4	1	10.0	--	--	--	--
Servicios para el cuidado de la piel, pelo y uñas	1	3.4	1	10.0	--	--	--	--
Salones de belleza	1	3.4	1	10.0	--	--	--	--
Administración pública	6	20.7	--	--	6	60.0	--	--
Administración pública	6	20.7	--	--	6	60.0	--	--
Actividades de justicia, orden público y seguridad	5	17.2	--	--	5	50.0	--	--
Actividades de justicia, orden público y seguridad	5	17.2	--	--	5	50.0	--	--
Protección policiaca	4	13.8	--	--	4	40.0	--	--
Protección contra incendios	1	3.4	--	--	1	10.0	--	--

¹ El programa CFOI (por sus siglas en inglés) ha utilizado desde el 2003 varias versiones del Sistema de Clasificación Industrial de Norte América (NAICS, por sus siglas en inglés) para definir industrias. Para más información de la versión NAICS utilizada en este año, vea nuestras definiciones en la página <http://www.bls.gov/iif/oshcdef.htm>.

² Puede incluir trabajadores voluntarios y trabajadores que reciben otro tipo de compensación.

³ Incluye lesiones fatales de trabajadores empleados por organizaciones gubernamentales independientemente de la industria.

⁴ Incluye trabajadores por cuenta propia, dueños de fincas y negocios no incorporados, familiares con o sin paga y puede incluir dueños de empresas incorporadas o miembros de asociaciones.

⁵ Incluye lesiones fatales de todo establecimiento clasificado como minería (Sector 21) en el Sistema de Clasificación Industrial de Norte América, incluyendo establecimientos que no están regulados por las normas e informes de Seguridad y Salud Minera (MSHA, por sus siglas en inglés) tal como Extracción de gas y aceite.

Nota: Los datos son preliminares. Los totales para categorías mayores pueden incluir subcategorías que no se muestran por separado. Los guiones indican, datos no reportados o datos que no cumplen con los criterios de publicación. N.e.c., significa "no clasificado en otro lugar." En CFOI se excluyen las muertes por enfermedades ocupacionales a menos que las cause o presipite una lesión.

Fuente: Departamento del Trabajo de Estados Unidos, Negociado de Estadísticas del Trabajo, en cooperación con los estados, la ciudad de New York, el Distrito de Columbia y agencias federales, Censo de Muertes por Lesiones Ocupacionales, 19 de abril de 2016.

Tabla 2: Muertes ocupacionales como resultado de incidentes de transportación y homicidios, Puerto Rico, 2014

Industria ¹	Número total de muertes por lesiones	Incidentes de transportación ²				Homicidios ²	
		Total	Incidentes en carreteras que involucran vehículos terrestres motorizados	Incidentes fuera de carretera que involucran vehículos terrestres motorizados	Incidentes vehiculares con peatones	Total	Disparos por otra persona intencional
Total	29	6	2	--	3	11	10
Industria privada	19	4	--	--	3	8	7
Producción de bienes	4	1	--	--	1	--	--
Construcción	4	1	--	--	1	--	--
Construcción	4	1	--	--	1	--	--
Contratistas especializados	2	1	--	--	1	--	--
Contratistas en cimentación, estructura y exteriores de edificios	2	1	--	--	1	--	--
Contratistas en vertido de cimentación de hormigón y estructuras	1	1	--	--	1	--	--
Contratistas residenciales en vertido de cimentación de hormigón y estructuras	1	1	--	--	1	--	--
Contratistas de techado	1	--	--	--	--	--	--
Proveedores de servicios	15	3	--	--	2	8	7
Comercio, transportación y utilidades	6	2	--	--	2	4	4
Comercio al por menor	3	--	--	--	--	3	3
Tiendas de comestibles y bebidas	1	--	--	--	--	1	1
Tiendas de comestibles	1	--	--	--	--	1	1
Supermercados y otras tiendas de comestibles, excepto tiendas de conveniencia	1	--	--	--	--	1	1
Tiendas de productos para la salud y cuidado personal	1	--	--	--	--	1	1
Tiendas de productos para la salud y cuidado personal	1	--	--	--	--	1	1
Farmacias y droguerías	1	--	--	--	--	1	1
Minoristas sin almacén	1	--	--	--	--	1	1
Establecimientos de venta directa	1	--	--	--	--	1	1
Distribuidores de combustible	1	--	--	--	--	1	1
Transportación y almacenaje	3	2	--	--	2	1	1
Transportación por agua	1	1	--	--	1	--	--
Transportación por mar, costera y por grandes lagos	1	1	--	--	1	--	--
Transportación por mar, costera y por grandes lagos	1	1	--	--	1	--	--
Transporte de carga costera y por grandes lagos	1	1	--	--	1	--	--
Tránsito y transporte terrestre de pasajeros	1	--	--	--	--	1	1
Servicios de taxi y limosina	1	--	--	--	--	1	1
Servicios de taxi	1	--	--	--	--	1	1
Servicios de apoyo relacionados con la transportación	1	1	--	--	1	--	--
Servicios de apoyo relacionados con la transportación por carretera	1	1	--	--	1	--	--
Remolque de vehículos de motor	1	1	--	--	1	--	--
Servicios profesionales y comerciales	4	--	--	--	--	1	--
Servicios administrativos y de desperdicios	4	--	--	--	--	1	--
Servicios administrativos y de apoyo	3	--	--	--	--	1	--
Servicios administrativos de oficina	1	--	--	--	--	--	--
Servicios administrativos de oficina	1	--	--	--	--	--	--
Servicios de seguridad e investigación	1	--	--	--	--	1	--
Servicios de vehículos blindados, vigilancia e investigación	1	--	--	--	--	1	--
Servicios de patrullaje y guardias de seguridad	1	--	--	--	--	1	--
Entretenimiento y alojamiento	4	1	--	--	--	2	2
Arte, entretenimiento y recreación	1	1	--	--	--	--	--
Artes escénicas, espectáculos deportivos e industrias relacionadas	1	1	--	--	--	--	--
Espectáculos deportivos	1	1	--	--	--	--	--
Espectáculos deportivos	1	1	--	--	--	--	--

Tabla 2: Muertes ocupacionales como resultado de incidentes de transportación y homicidios, Puerto Rico, 2014—cont

Industria ¹	Número total de muertes por lesiones	Incidentes de transportación ²				Homicidios ²	
		Total	Incidentes en carreteras que involucran vehículos terrestres motorizados	Incidentes fuera de carretera que involucran vehículos terrestres motorizados	Incidentes vehiculares con peatones	Total	Disparos por otra persona -- intencional
Alojamientos y servicios de alimentos	3	--	--	--	--	2	2
Lugares de servicios de alimentos y bebidas	2	--	--	--	--	2	2
Lugares para beber (bebidas alcohólicas)	1	--	--	--	--	1	1
Lugares para beber (bebidas alcohólicas)	1	--	--	--	--	1	1
Restaurantes y otros lugares para comer	1	--	--	--	--	1	1
Restaurantes y otros lugares para comer	1	--	--	--	--	1	1
Restaurantes de servicio completo	1	--	--	--	--	1	1
Otros servicios, excepto administración pública	1	--	--	--	--	1	1
Otros servicios, excepto administración pública	1	--	--	--	--	1	1
Servicios personales y de lavandería	1	--	--	--	--	1	1
Servicios de cuidado personal	1	--	--	--	--	1	1
Servicios de cuidado de la piel, pelo y uñas	1	--	--	--	--	1	1
Salones de belleza	1	--	--	--	--	1	1
Gobierno⁴	10	2	2	--	--	3	3
Gobierno estatal	8	2	2	--	--	3	3
Proveedores de servicios	8	2	2	--	--	3	3
Comercio, transportación y utilidades	2	--	--	--	--	--	--
Utilidades	3	--	--	--	--	--	--
Utilidades	3	--	--	--	--	--	--
Generación, transmisión y distribución de energía eléctrica	3	--	--	--	--	--	--
Generación de energía eléctrica	3	--	--	--	--	--	--
Generación de energía con combustible fósil	3	--	--	--	--	--	--
Entretenimiento y alojamiento	1	--	--	--	--	--	--
Arte, entretenimiento y recreación	1	--	--	--	--	--	--
Museos, lugares histórico y otras instituciones similares	1	--	--	--	--	--	--
Museos, lugares histórico y otras instituciones similares	1	--	--	--	--	--	--
Administración pública	5	2	2	--	--	3	3
Administración pública	5	2	2	--	--	3	3
Actividades de justicia, orden público y seguridad	5	2	2	--	--	3	3
Actividades de justicia, orden público y seguridad	5	2	2	--	--	3	3
Protección policiaca	4	1	1	--	--	3	3
Protección contra incendios	1	1	1	--	--	--	--

¹ El programa CFOI (por sus siglas en inglés) ha utilizado desde el 2003 varias versiones del Sistema de Clasificación Industrial de Norte América (NAICS, por sus siglas en inglés) para definir industrias. Para más información de la versión NAICS utilizada en este año, vea nuestras definiciones en la página <http://www.bls.gov/iif/oshcdef.htm>.

² Basado en el Sistema de Clasificación de Lesiones y Enfermedades Ocupacionales del Negociado de Estadísticas del Trabajo (OIICS, por sus siglas en inglés) 2.01 e implementado de 2011 en adelante.

³ Incluye lesiones fatales de todo establecimiento clasificado como minería (Sector 21) en el Sistema de Clasificación Industrial de Norte América, incluyendo establecimientos que no están regulados por las normas e informes de Seguridad y Salud Minera (MSHA, por sus siglas en inglés) tal como Extracción de Gas y Aceite.

⁴ Incluye lesiones fatales de trabajadores empleados por organizaciones gubernamentales independientemente de la industria.

Nota: Datos preliminares. Los totales para categorías mayores pueden incluir subcategorías que no se muestran por separado. Los guiones indican, datos no reportados o datos que no cumplen con los criterios de publicación. N.e.c. significa "no clasificado en otro lugar." En CFOI se excluyen las muertes por enfermedades ocupacionales a menos que la cause o presipite una lesión.

Fuente: Departamento del Trabajo de Estados Unidos, Negociado de Estadísticas, en cooperación con los estados, la ciudad de Nueva York, el Distrito de Columbia y agencias federales, Censo de Muertes por Lesiones Ocupacionales, 19 de abril de 2016

Tabla 3: Muertes por lesiones ocupacionales por características del trabajador y evento o exposición, Puerto Rico, 2014

Características del trabajador	Número total de muertes por lesiones ocupacionales	Evento o exposición ¹					
		Incidentes de transportación ²	Actos violentos y otras lesiones por personas o animales ³	Contacto con objetos o equipo	Caidas, resbalones, tropezones	Exposición a sustancias o ambiente dañino	Fuegos o explosiones
Total	29	6	11	--	6	2	2
Estatus del empleado							
Empleados asalariados ⁴	20	4	5	--	6	2	2
Empleados por cuenta propia ⁵	9	2	6	1	--	--	--
Género							
Mujeres	2	1	1	--	--	--	--
Hombres	27	5	10	--	6	2	2
Edad							
Menores de 16 años	--	--	--	--	--	--	--
16 a 17 años	--	--	--	--	--	--	--
18 a 19 años	--	--	--	--	--	--	--
20 a 24 años	1	--	1	--	--	--	--
25 a 34 años	6	2	2	--	--	1	--
35 a 44 años	8	1	4	--	--	1	--
45 a 54 años	6	--	2	--	3	--	1
55 a 64 años	7	2	2	1	1	--	1
65 años o más	1	1	--	--	--	--	--
Raza u origen étnico⁶							
Blanco (no hispano)	--	--	--	--	--	--	--
Negro o negro americano (no hispano)	--	--	--	--	--	--	--
Hispano o latino	29	6	11	--	6	2	2
Indio americano o nativo de Alaska (no hispano)	--	--	--	--	--	--	--
Asiático (no hispano)	--	--	--	--	--	--	--
Nativo de Hawaii o islas del Pacífico (no hispano)	--	--	--	--	--	--	--

¹ Basado en el Sistema de Clasificación de Lesiones y Enfermedades Ocupacionales del Negociado de Estadísticas del Trabajo (OIICS, por sus siglas en inglés) 2.01 e implementado de 2011 en adelante.

² Incluye fatalidades por lesiones ocupacionales en carreteras, fuera de carreteras, por aire, por agua, por riel y muertes por lesiones ocupacionales como resultado de ser golpeado por un vehículo.

³ Incluye lesiones violentas provocadas por personas, autoinflijidas y ataque por animales.

⁴ Puede incluir trabajadores voluntarios y trabajadores que reciben otro tipo de compensación.

⁵ Incluye trabajadores por cuenta propia, dueños de fincas y negocios no incorporados, familiares con o sin paga y puede incluir dueños de empresas incorporadas o miembros de asociaciones.

⁶ Personas identificadas como hispanos o latinos pueden pertenecer a cualquier raza. Las categorías de raza mostradas excluyen datos de hispanos o latinos.

Nota: Los datos son preliminares. Los totales para categorías mayores pueden incluir subcategorías que no se muestran por separado. Los guiones indican, datos no reportados o datos que no cumplen con los criterios de publicación. N.e.c. significa "no clasificado en otro lugar." En CFOI se excluyen las muertes por enfermedades ocupacionales a menos que las cause o presipite una lesión.

Fuente: Departamento del Trabajo de los Estados Unidos, Negociado de Estadísticas del Trabajo, en cooperación con los estados, la ciudad de New York, el Distrito de Columbia y agencias federales, Censo de Muertes por Lesiones Ocupacionales, 19 de abril de 2016

Tabla 4: Muertes por lesiones ocupacionales por ocupación y evento o exposición, Puerto Rico, 2014

Ocupación ¹	Número total de muertes por lesiones ocupacionales	Evento o exposición ²					
		Actos violentos y otras lesiones por personas o animales ³	Incidentes de transportación ⁴	Fuegos y explosiones	Caídas, resbalones, tropezones	Exposición a sustancias o ambiente dañino	Contacto con objeto o equipo
Total	29	11	6	2	6	2	--
Ocupaciones gerenciales	2	2	--	--	--	--	--
Otras ocupaciones gerenciales	2	2	--	--	--	--	--
Directores de servicios de alimentos	2	2	--	--	--	--	--
Ocupaciones relacionadas con las artes, diseño, entretenimiento, deportes y medios de difusión	1	--	1	--	--	--	--
Animadores, interpretes, deportistas y trabajadores relacionados	1	--	1	--	--	--	--
Atletas, entrenadores, árbitros y trabajadores relacionados	1	--	1	--	--	--	--
Atletas y competidores deportivos	1	--	1	--	--	--	--
Ocupaciones relacionadas con servicios de protección	7	5	2	--	--	--	--
Trabajadores en prevención y extinción de incendios	1	--	1	--	--	--	--
Bomberos	1	--	1	--	--	--	--
Trabajadores encargados de hacer cumplir la ley	4	3	1	--	--	--	--
Detectives e investigadores criminales	1	1	--	--	--	--	--
Oficiales de policía	3	2	1	--	--	--	--
Agentes y patrulleros policiales	3	2	1	--	--	--	--
Otros trabajadores de servicios de protección	2	2	--	--	--	--	--
Guardias de seguridad y agentes de vigilancia de salas de juego	2	2	--	--	--	--	--
Guardias de seguridad	2	2	--	--	--	--	--
Ventas y ocupaciones relacionadas	2	2	--	--	--	--	--
Supervisores de trabajadores de ventas	2	2	--	--	--	--	--
Supervisores directos de trabajadores de ventas	2	2	--	--	--	--	--
Supervisores directos de trabajadores de venta minoristas	2	2	--	--	--	--	--
Ocupaciones de oficina y de apoyo administrativo	--	1	--	--	--	--	--
Empleados de información y registro	1	1	--	--	--	--	--
Recepcionistas y oficinaistas de información	1	1	--	--	--	--	--
Ocupaciones relacionadas con la construcción y la extracción	5	--	1	--	--	2	1
Oficiales y operarios de la construcción	4	--	1	--	--	2	1
Obreros de la construcción	2	--	--	--	--	1	1
Operadores de equipos de construcción	1	--	1	--	--	--	--
Operadores de equipos de pavimentación, aplanamiento y compactación	1	--	1	--	--	--	--
Techadores	1	--	--	--	--	1	--
Ocupaciones relacionadas con la instalación, mantenimiento y reparación	5	--	--	2	3	--	--
Otras ocupaciones relacionadas con la instalación, mantenimiento y reparación	5	--	--	2	3	--	--
Trabajadores en la industria de instalación, reparación y mantenimiento de maquinaria industrial	2	--	--	2	--	--	--
Mecánicos de maquinaria industrial	2	--	--	2	--	--	--
Instaladores y reparadores de tendido de líneas	1	--	--	--	--	--	--
Instaladores y reparadores de tendido de líneas de energía eléctrica	1	--	--	--	--	--	--
Ocupaciones relacionadas con el transporte y traslado de materiales	3	1	2	--	--	--	--
Operadores de vehículos de motor	2	1	1	--	--	--	--
Conductores/vendedores y conductores de camión	1	--	1	--	--	--	--
Conductores de camión pesado y tractocamión	1	--	1	--	--	--	--
Conductores de taxi y choferes	1	1	--	--	--	--	--
Trabajadores relacionados con el traslado de materiales	1	--	1	--	--	--	--
Obreros en el traslado manual de materiales	1	--	1	--	--	--	--
Obreros y trabajadores manuales de traslado de carga, mercadería y materiales	1	--	1	--	--	--	--

¹ El programa CFOI (por sus siglas en inglés) ha utilizado desde el 2003 varias versiones del Sistema Estándar de Clasificación Ocupacional (SOC, por sus siglas en inglés) para definir ocupaciones. Para más información de la versión de SOC utilizada este año, vea nuestras definiciones en la página <http://www.bls.gov/iif/oshcfddef.htm>.

² Basado en el Sistema de Clasificación de Lesiones y Enfermedades Ocupacionales (OIECS, por sus siglas en inglés) 2.01, implementado de 2011 en adelante.

³ Incluye lesiones violentas provocadas por personas, autoinfligidas y ataque por animales.

⁴ Incluye fatalidades por lesiones ocupacionales en carreteras, fuera de carreteras, por aire, por agua, por riel y muertes por lesiones ocupacionales como resultado de ser golpeado por un vehículo.

⁵ Incluye lesiones fatales a personas identificadas como residentes de las fuerzas armadas independientemente de las ocupaciones individuales enumeradas.

Nota: Datos preliminares. Los totales para categorías mayores pueden incluir subcategorías que no se muestran por separado. Los guiones indican, datos no reportado o datos que no cumplen con los criterios de publicación. N.e.c. significa "no clasificado en otro lugar." En CFOI se excluyen las muertes por enfermedades ocupacionales a menos que las cause o presipite una lesión.

Fuente: Departamento del Trabajo de Estados Unidos, Negociado de Estadísticas del Trabajo, en cooperación con los estados, la ciudad de New York, el Distrito de Columbia y agencias federales, Censo de Muertes por Lesiones Ocupacionales, 19 de abril de 2016

Vea esta y otras
publicaciones de CFOI :
www.mercadolaboralpr.com
www.bls.gov/iif/



DEPARTAMENTO DEL
TRABAJO
Y RECURSOS HUMANOS
ESTADO LIBRE ASOCIADO DE PUERTO RICO

Silvia Soto Pérez
Secretaria Auxiliar de Planificación,
Investigación y Desarrollo Interina

Juan R. López Rivera
Sub Director Interino
Negociado de Estadísticas

Abigail González Hernández
Supervisora
Estadísticas de Sobre Lesiones, Enfermedades y Muertes Ocupacionales

Sandra M. Ostolaza Tapia
Economista

Negociado de Estadísticas del Trabajo
Edificio Prudencio Rivera Martínez, Piso 17
Avenida Muñoz Rivera 505
San Juan, Puerto Rico 00918
Tel. (787)754-5353 Ext. 3056; 3057; 3036; 3032 & 3051
Fax: (787) 754-5360

Envíe su solicitud por correo electrónico a:
Gonzalez_A@states.bls.gov
Ostolazas@states.bls.gov
ABGONZALEZ@trabajo.pr.gov

Publicado Agosto 2016
Próxima publicación Agosto 2017

En cooperación con el Departamento del Trabajo de E.U
Negociado de Estadísticas - Oficina Regional de Boston
Boston, Massachusetts

Este informe se prepara para poder cumplir con la Ley Núm. 15 de 1931, según enmendada, conocida como la Ley Orgánica del Departamento del Trabajo y Recursos Humanos, en la cual se dispone que el Negociado de Estadísticas del Trabajo, tendrá a su cargo la compilación, análisis e interpretación de los datos estadísticos referentes al trabajo en industrias, negocios y ocupaciones.

Aprobado: CEE-SA-3440