



PUERTO RICO

CENSO DE MUERTES POR LESIONES OCUPACIONALES (CFOI) 2015

AGOSTO 2017

CFOI-2015

El Censo de Muertes por Lesiones Ocupacionales (CFOI, por sus siglas en inglés) es realizado por la División de Estadísticas sobre Lesiones, Enfermedades y Muertes Ocupacionales del Departamento del Trabajo y Recursos Humanos de Puerto Rico, en cooperación con el Negociado de Estadísticas (BLS, por sus siglas en inglés) del Departamento del Trabajo de Estados Unidos.

CFOI, proporciona el número más completo de muertes relacionadas con el trabajo. El programa utiliza diversas fuentes de información para verificar e identificar el perfil de las muertes relacionadas con el trabajo (muertes por enfermedades ocupacionales no asociadas con muertes traumáticas están excluidas).

La información acerca de cada fatalidad en el lugar de trabajo (la ocupación y otras características del trabajador, el equipo utilizado y las circunstancias del evento) se obtiene por diferentes fuentes de información, tales como, certificados de defunción, formularios de compensación al trabajador, artículos del periódico, cuestionarios de seguimiento, informes de toxicología y otros registros administrativos. Este método asegura que los números estén lo mas completos y exactos posibles.

DATOS SIGNIFICATIVOS

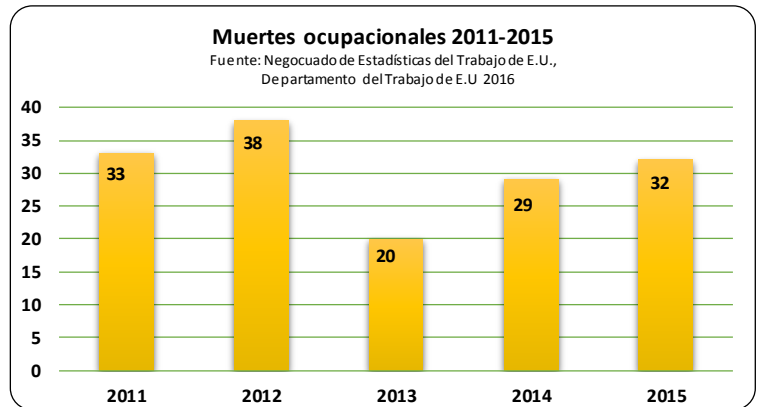
- ◆ Durante el 2015, el programa de CFOI registró 32 muertes relacionadas con el trabajo.
- ◆ De estos, el 78 por ciento eran trabajadores asalariados y el 22 por ciento empleados por cuenta propia.
- ◆ El veintiocho por ciento de las muertes relacionadas con el trabajo estaban en el grupo de edad de 45 a 54 años.
- ◆ El 91 por ciento de las muertes en el trabajo fueron hombres.
- ◆ El mayor número de muertes ocupacionales por naturaleza de la lesión fue debido a heridas abiertas con 12 casos o el 37.50 por ciento, de estos, once fueron por herida de bala.

EN ESTA EDICIÓN:

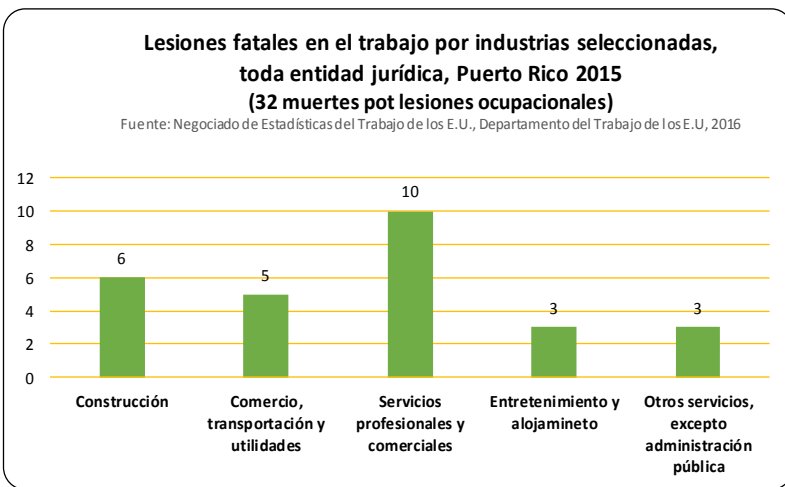
CFOI 2015 DATOS SIGNIFICATIVOS	1
MUERTES POR: SERIE HISTÓRICA INDUSTRIAS SELECCIONADAS OCUPACIÓN	2
ACTIVIDAD DEL TRABAJADOR EVENTO O EXPOSICIÓN LUGAR DEL ACCIDENTE	3
TABLA 1: MUERTES POR LESIONES OCUPACIONALES DE TRABAJADORES ASALARIADOS POR INDUSTRIAS, SECTOR PRIVADO, GOBIERNO, Y TRABAJADORES POR CUENTA PROPIA, PUERTO RICO, 2015	4
TABLA 2: MUERTES POR LESIONES OCUPACIONALES COMO RESULTADO DE INCIDENTES DE TRANSPORTACIÓN Y HOMICIDIOS, PUERTO RICO, 2015	5
TABLA 3: MUERTES POR LESIONES OCUPACIONALES POR CARACTERÍSTICAS DEL TRABAJADOR Y EVENTO O EXPOSICIÓN, PUERTO RICO, 2015	6
TABLA 4: MUERTES POR LESIONES OCUPACIONALES POR OCUPACIÓN Y EVENTO O EXPOSICIÓN, PUERTO RICO, 2015	7

Serie histórica de muertes ocupacionales

La gráfica presenta un recuento histórico de muertes relacionadas con el trabajo de 2011 to 2015. El mayor número de muertes por lesiones ocupacionales durante este periodo se observó en el 2012 con 38 muertes. El menor número se registró en el 2013 con 20 casos.



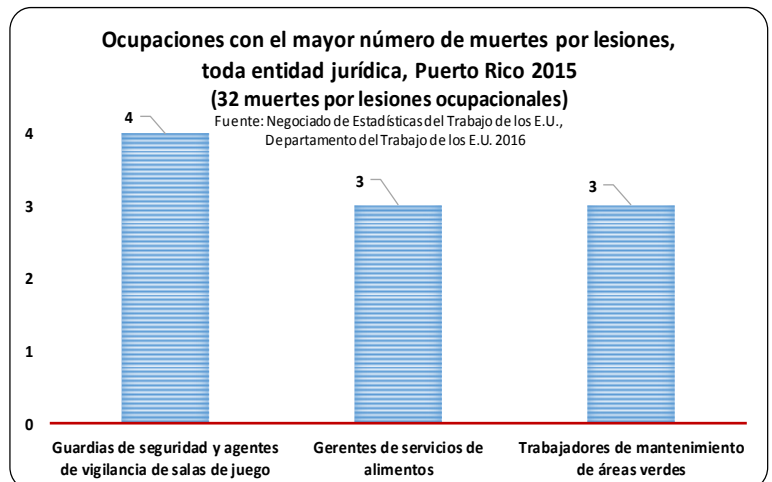
Muertes por lesiones ocupacionales por industrias seleccionadas



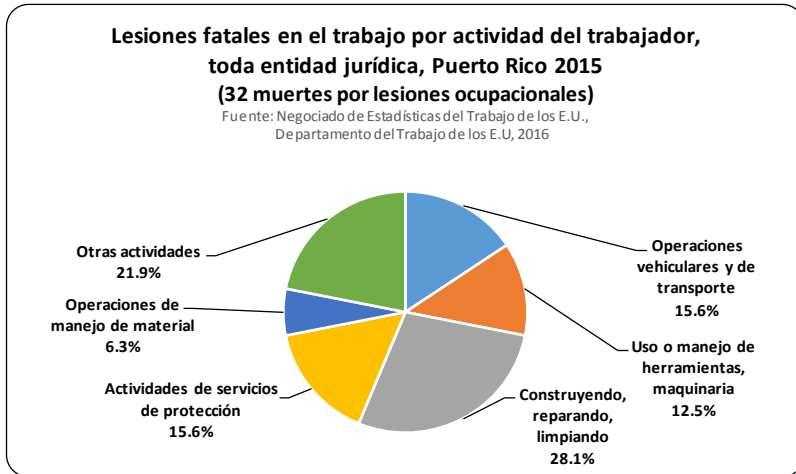
La industria con el mayor número de muertes ocupacionales durante el 2015 fue Servicios profesionales y comerciales con 10 casos. Le siguió Construcción con 6 casos .

Muertes por lesiones ocupacionales por ocupación

La ocupación con el mayor número de muertes por lesiones ocupacionales lo fue Guardias de seguridad y agentes de vigilancia de salas de juegos, reportando 4 casos o el 12.50 por ciento de todas las muertes por lesiones ocupacionales durante el 2015.



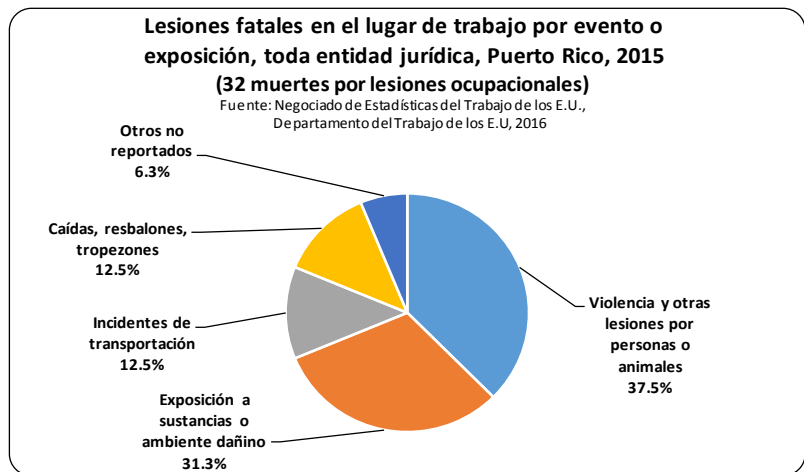
Muertes ocupacionales por actividades del trabajador



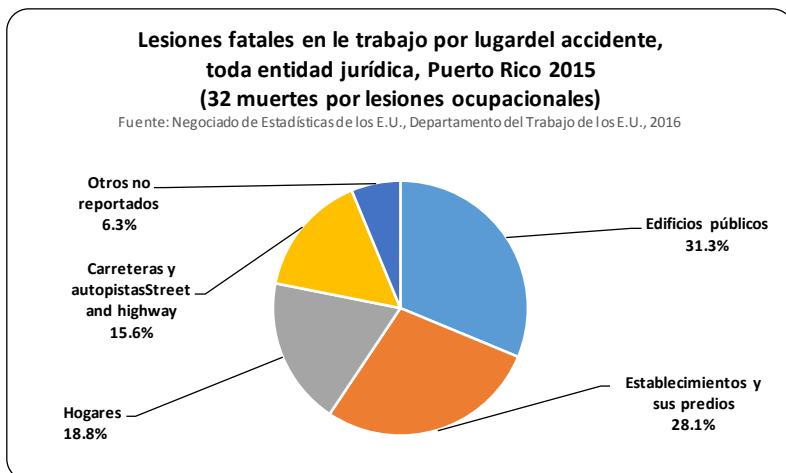
La actividad del trabajador con el mayor número de muertes por lesiones ocupacionales durante el 2015 lo fue Construyendo, reparando, limpiando, con el 28.1 por ciento de los casos.

Muertes ocupacionales por evento o exposición

La categoría, Violencia y otras lesiones por personas o animales, registró el mayor número de muertes por evento o exposición en 2015, con 37.5 por ciento. Le siguió Exposición a sustancias o ambiente dañino con 31.3 por ciento.



Muertes ocupacionales por lugar del accidente



El lugar con el mayor número de muertes relacionadas con el trabajo lo fue, Edificios públicos, con un 31.3 por ciento. Establecimientos y sus predios le siguió con un 28.1 por ciento.

TABLA 1. Muertes por lesiones ocupacionales de trabajadores asalariados por industria, sector privado, gobierno y por cuenta propia, Puerto Rico, 2015

Industria ¹	Muertes por lesiones ocupacionales		Trabajadores asalariados del sector privado ²		Trabajadores del gobierno ³		Trabajadores por cuenta propia ⁴	
	Número	Por ciento	Número	Por ciento	Número	Por ciento	Número	Por ciento
Total	32	100.0	20	100.0	5	100.0	7	100.0
Producción de bienes	7	21.9	7	35.0	--	--	--	--
Construcción	6	18.8	6	30.0	--	--	--	--
Construcción	6	18.8	6	30.0	--	--	--	--
Contratistas especializados	4	12.5	4	20.0	--	--	--	--
Contratistas de instalaciones y equipamiento en construcción	1	3.1	1	5.0	--	--	--	--
Contratistas en plomería, aire acondicionado y calefacción	1	3.1	1	5.0	--	--	--	--
Proveedores de servicios	25	78.1	13	65.0	5	100.0	7	100.0
Comercio, transportación y utilidades	5	15.6	4	20.0	--	--	--	--
Comercio al por mayor	1	3.1	1	5.0	--	--	--	--
Comerciantes mayoristas de bienes no duraderos	1	3.1	1	5.0	--	--	--	--
Mayoristas de productos de petróleo y derivados de petróleo	1	3.1	1	5.0	--	--	--	--
Mayoristas de productos de petróleo y derivados de petróleo (excepto terminales y estaciones a granel)	1	3.1	1	5.0	--	--	--	--
Comercio al por menor	4	12.5	3	15.0	--	--	--	--
Estaciones de gasolina	1	3.1	1	5.0	--	--	--	--
Estaciones de gasolina	1	3.1	1	5.0	--	--	--	--
Estaciones de gasolina con tiendas de conveniencia	1	3.1	1	5.0	--	--	--	--
Servicios profesionales y comerciales	10	31.3	8	40.0	--	--	1	14.3
Servicios administrativos y de manejo de desperdicios	10	31.3	8	40.0	--	--	1	14.3
Servicios administrativos y de apoyo	7	21.9	6	30.0	--	--	1	14.3
Servicios de seguridad e investigación	3	9.4	3	15.0	--	--	--	--
Servicios de vehículos blindados, vigilancia e investigación	3	9.4	3	15.0	--	--	--	--
Servicios de patrullaje y guardias de seguridad	3	9.4	3	15.0	--	--	--	--
Servicios a edificios y viviendas	4	12.5	--	--	--	--	1	14.3
Servicios de jardinería	--	--	--	--	--	--	1	14.3
Servicios de manejo de desperdicios y de descontaminación	3	9.4	--	--	--	--	--	--
Entretención y alojamiento	3	9.4	--	--	--	--	3	42.9
Alojamiento y servicios de alimentos	3	9.4	--	--	--	--	3	42.9
Lugares de servicios de alimentos y bebidas	3	9.4	--	--	--	--	3	42.9
Lugares para beber (bebidas alcohólicas)	2	6.3	--	--	--	--	2	28.6
Lugares para beber (bebidas alcohólicas)	2	6.3	--	--	--	--	2	28.6
Restaurantes y otros lugares para comer	1	3.1	--	--	--	--	1	14.3
Restaurantes y otros lugares para comer	1	3.1	--	--	--	--	1	14.3
Restaurantes de servicio limitado	1	3.1	--	--	--	--	1	14.3
Otros servicios, excepto administración pública	3	9.4	--	--	--	--	--	--
Otros servicios, excepto administración pública	3	9.4	--	--	--	--	--	--
Reparación y mantenimiento	1	3.1	--	--	--	--	1	14.3
Reparación y mantenimiento de maquinaria comercial	1	3.1	--	--	--	--	1	14.3
Reparación y mantenimiento de maquinaria comercial	1	3.1	--	--	--	--	1	14.3

¹ El Censo de Muertes por Lesiones Ocupacionales (CFOI, por sus siglas en inglés) ha utilizado desde el 2003 varias versiones del Sistema de Clasificación Industrial de Norte América (NAICS, por sus siglas en inglés) para definir industrias. Para mayor información de la versión NAICS utilizada este año, vea nuestras definiciones en la página <http://www.bls.gov/iif/oshcdef.htm>.

² Puede incluir trabajadores voluntarios y trabajadores que reciben otro tipo de compensación.

³ Incluye lesiones fatales de trabajadores empleados por organizaciones gubernamentales independientemente de la industria.

⁴ Incluye trabajadores por cuenta propia, dueños de fincas y negocios no incorporados, familiares con o sin paga, y puede incluir dueños de empresas incorporadas o miembros de asociaciones.

⁵ Incluye lesiones fatales de todo establecimiento clasificado como Minería (Sector 21) en el Sistema de Clasificación Industrial de Norte América, incluyendo establecimientos que no están regulados por las normas e informes de la Administración de Seguridad y Salud Minera (MSHA, por sus siglas en inglés), tal como Extracción de gas y aceite.

Nota: Los datos para todos los años son revisados y finales. Los totales para categorías principales pueden incluir subcategorías que no se muestran por separado. Los guiones indican, datos no reportados o datos que no cumplen con los criterios de publicación. En CFOI se excluyen las muertes por enfermedades ocupacionales a menos que la presipite una lesión.

Fuente: Departamento del Trabajo de los Estados Unidos, Negociado de Estadísticas del Trabajo, en cooperación con los estados, la ciudad de New York, el Distrito de Columbia y agencias federales, Censo de Muerte por Lesiones Ocupacionales, 29 de diciembre de 2016

TABLA 2. Muertes ocupacionales como resultado de incidentes de transportación y homicidios, Puerto Rico, 2015

Industria ¹	Número total de muertes por lesiones	Incidentes de transportación ²				Homicidios ²	
		Total	Incidentes en carreteras que involucran vehículos terrestres motorizados	Incidentes fuera de carretera que involucran vehículos terrestres motorizados	Incidentes vehiculares con peatones	Total	Dispar por otra persona--intencional
Total	32	4	3	--	--	12	11
Industria privada	27	3	--	--	--	9	8
Producción de bienes	7	--	--	--	--	--	--
Construcción	6	--	--	--	--	--	--
Construcción	6	--	--	--	--	--	--
Contratistas especializados	4	--	--	--	--	--	--
Contratistas de instalaciones y equipamiento en construcción	1	--	--	--	--	--	--
Contratistas en plomería, aire acondicionado y calefacción	1	--	--	--	--	--	--
Proveedores de servicios	20	3	--	--	--	8	8
Comercio, transportación y utilidades	5	1	1	--	--	--	--
Comercio al por mayor	1	1	1	--	--	--	--
Comerciantes mayoristas de bienes no duraderos	1	1	1	--	--	--	--
Mayoristas de productos de petróleo y derivados de petróleo	1	1	1	--	--	--	--
Mayoristas de productos de petróleo y derivados de petróleo (excepto terminales y estaciones a granel)	1	1	1	--	--	--	--
Comercio al por menor	4	--	--	--	--	--	--
Estaciones de gasolina	1	--	--	--	--	1	1
Estaciones de gasolina	1	--	--	--	--	1	1
Estaciones de gasolina con tiendas de conveniencia	1	--	--	--	--	1	1
Servicios profesionales y comerciales	9	--	--	--	--	3	3
Servicios administrativos y de manejo de desperdicios	9	--	--	--	--	3	3
Servicios administrativos y de apoyo	7	--	--	--	--	3	3
Servicios de seguridad e investigación	3	--	--	--	--	3	3
Servicios de vehículos blindados, vigilancia e investigación	3	--	--	--	--	3	3
Servicios de patrullaje y guardias de seguridad	3	--	--	--	--	3	3
Servicios a edificios y viviendas	4	--	--	--	--	--	--
Entretenimiento y alojamiento	3	--	--	--	--	3	3
Alojamiento y servicios de alimentos	3	--	--	--	--	3	3
Lugares de servicios de alimentos y bebidas	3	--	--	--	--	3	3
Lugares para beber (bebidas alcohólicas)	2	--	--	--	--	2	2
Lugares para beber (bebidas alcohólicas)	2	--	--	--	--	2	2
Restaurantes y otros lugares para comer	1	--	--	--	--	1	1
Restaurantes y otros lugares para comer	1	--	--	--	--	1	1
Restaurantes de servicio limitado	1	--	--	--	--	1	1
Otros servicios, excepto administración pública	3	--	--	--	--	--	--
Otros servicios, excepto administración pública	3	--	--	--	--	--	--
Reparación y mantenimiento	1	--	--	--	--	--	--
Reparación y mantenimiento de maquinaria comercial	1	--	--	--	--	--	--
Reparación y mantenimiento de maquinaria comercial	1	--	--	--	--	--	--
Gobierno⁴	5	--	--	--	--	3	3
Gobierno estatal	--	--	--	--	--	3	3
Proveedores de servicios	--	--	--	--	--	3	3
Administración pública	--	--	--	--	--	3	3
Administración pública	--	--	--	--	--	3	3
Justicia, orden público y actividades relacionadas con la seguridad	--	--	--	--	--	3	3
Justicia, orden público y actividades relacionadas con la seguridad	--	--	--	--	--	3	3
Protección policíaca	--	--	--	--	--	3	3

¹ El Censo de Muertes por Lesiones Ocupacionales (CFOI, por sus siglas en inglés) ha utilizado desde el 2003 varias versiones del Sistema de Clasificación Industrial de Norte América (NAICS, por sus siglas en inglés) para definir industrias. Para mayor información de la versión NAICS utilizada este año, vea nuestras definiciones en la página <http://www.bls.gov/iif/oshcdef.htm>.

² Basado en el Sistema de Clasificación de Lesiones y Enfermedades Ocupacionales (OIICS, por sus siglas en inglés) 2.01 e implementado de 2011 en adelante.

³ Incluye lesiones fatales de todo establecimiento clasificado como Minería (Sector 21) en el Sistema de Clasificación Industrial de Norte América, incluyendo establecimientos que no están regulados por las normas e informes de la Administración de Seguridad y Salud Minera (MSHA, por sus siglas en inglés), tal como Extracción de gas y aceite.

⁴ Incluye lesiones fatales de trabajadores empleados por organizaciones gubernamentales independientemente de la industria.

Nota: Los datos para todos los años son revisados y finales. Los totales para categorías principales pueden incluir subcategorías que no se muestran por separado. Los guiones indican, datos no reportados o datos que no cumplen con los criterios de publicación. En CFOI se excluyen las muertes por enfermedades ocupacionales a menos que la presipite una lesión.

Fuente: Departamento del Trabajo de los Estados Unidos, Negociado de Estadísticas del Trabajo, en cooperación con los estados, la ciudad de New York, el Distrito de Columbia y agencias federales, Censo de Muerte por Lesiones Ocupacionales, 29 de diciembre de 2016

Tabla 3. Muertes por lesiones ocupacionales por características del trabajador y evento o exposición, Puerto Rico, 2015

Características del trabajador	Número total de muertes por lesiones ocupacionales	Evento o exposición ¹					
		Incidentes de transportación ²	Actos violentos y otras lesiones por persona o animales ³	Contacto con objeto o equipo	Caídas, resbalones, tropezones	Exposición a substancias o ambiente dañino	Fuegos o explosiones
Total	32	4	12	--	4	10	--
Estatus del empleado							
Empleados asalariados ⁴	25	4	8	1	4	8	--
Empleados por cuenta propia ⁵	7	--	4	--	--	2	--
Género							
Mujeres	--	--	2	--	--	--	--
Hombres	29	3	10	--	4	10	--
Edad							
Menores de 16 años	--	--	--	--	--	--	--
16 a 17 años	--	--	--	--	--	--	--
18 a 19 años	1	--	--	--	--	1	--
20 a 24 años	--	--	--	--	--	--	--
25 a 34 años	6	--	1	--	--	--	--
35 a 44 años	6	--	2	--	--	4	--
45 a 54 años	9	--	4	1	--	1	--
55 a 64 años	4	--	--	--	--	--	--
65 años o más	5	--	3	--	--	--	--
Raza u origen étnico⁶							
Blanco (no hispano)	--	--	--	--	--	--	--
Negro o afroamericano (no hispano)	--	--	--	--	--	--	--
Hispano o latino	32	4	12	--	4	10	--
Indio americano o nativo de Alaska (no hispano)	--	--	--	--	--	--	--
Asiático (no hispano)	--	--	--	--	--	--	--
Nativo de Hawaii o islas del Pacífico (no hispano)	--	--	--	--	--	--	--

¹ Basado en el Sistema de Clasificación de Lesiones y Enfermedades Ocupacionales (OIIICS, por sus siglas en inglés) 2.01 e implementado de 2011 en adelante.

² Incluye fatalidades por lesiones ocupacionales en carreteras, fuera de carreteras, por aire, por agua, por riel y muertes por lesiones ocupacionales como resultado de ser golpeado por un vehículo.

³ Incluye lesiones violentas provocadas por personas, lesiones autoinfligidas y ataque de animales.

⁴ Puede incluir trabajadores voluntarios y trabajadores que reciben otro tipo de compensación.

⁵ Incluye trabajadores por cuenta propia, dueños de fincas y negocios no incorporados, familiares con o sin paga, y puede incluir dueños de empresas incorporadas o miembros de asociaciones.

⁶ Personas identificados como hispanos o latinos pueden pertenecer a cualquier raza. Las categorías de raza mostradas excluyen datos de hispanos y latinos.

Nota: Los datos para todos los años son revisados y finales. Los totales para categorías principales pueden incluir subcategorías que no se muestran por separado. Los guiones indican, datos no reportados o datos que no cumplen con los criterios de publicación. En CFOI se excluyen las muertes por enfermedades ocupacionales a menos que la presipite una lesión.

Fuente: Departamento del Trabajo de los Estados Unidos, Negociado de Estadísticas del Trabajo, en cooperación con los estados, la ciudad de New York, el Distrito de Columbia y agencias federales, Censo de Muerte por Lesiones Ocupacionales, 29 de diciembre de 2016

TABLA 4. Muertes por lesiones ocupacionales por ocupación y evento o exposición, Puerto Rico, 2015

Ocupación ¹	Número total de muertes por lesiones ocupacionales	Evento o exposición ²					
		Actos violentos y otras lesiones por persona o animales ³	Incidentes de transportación ⁴	Fuegos o explosiones	Caídas, resbalones, tropezones	Exposición a sustancias o ambiente dañino	Contacto con objeto o equipo
Total	32	12	4	--	4	10	--
Ocupaciones gerenciales	3	3	--	--	--	--	--
Otras ocupaciones gerenciales	3	3	--	--	--	--	--
Gerentes de servicios de alimentos	3	3	--	--	--	--	--
Gerentes de servicios de alimentos	3	3	--	--	--	--	--
Ocupaciones relacionadas con servicios de protección	8	7	--	--	--	--	--
Trabajadores del orden público	--	3	--	--	--	--	--
Oficiales de policía	--	3	--	--	--	--	--
Agentes y patrulleros policiales	--	3	--	--	--	--	--
Otros trabajadores de servicios de protección	4	4	--	--	--	--	--
Guardias de seguridad y agentes de vigilancia de salas de juego	4	4	--	--	--	--	--
Guardias de seguridad	4	4	--	--	--	--	--
Ocupaciones de limpieza y mantenimiento de edificios y áreas verdes	3	--	--	--	--	1	--
Trabajadores de mantenimiento de áreas verdes	3	--	--	--	--	1	--
Trabajadores de mantenimiento de áreas verdes	3	--	--	--	--	1	--
Trabajadores de jardinería y áreas verdes	3	--	--	--	--	1	--
Ocupaciones relacionadas con la construcción y la extracción	6	--	--	--	3	3	--
Trabajadores de oficios de construcción	5	--	--	--	3	--	--
Ocupaciones relacionadas con la instalación, mantenimiento y reparación	6	--	--	--	--	5	1
Mecánicos, instaladores y reparadores de vehículos y equipo móvil	2	--	--	--	--	1	1
Mecánicos de autobuses y camiones y especialistas en motores diesel	1	--	--	--	--	--	1
Mecánicos de autobuses y camiones y especialistas en motores diesel	1	--	--	--	--	--	1
Mecánicos y técnicos de servicios de vehículos pesados y equipo pesado móvil	1	--	--	--	--	1	--
Mecánicos de equipo pesado móvil, excepto de motores	1	--	--	--	--	1	--
Otras ocupaciones relacionadas con la instalación, mantenimiento y reparación	4	--	--	--	--	4	--
Mecánicos e instaladores de calefacción, aire acondicionado y refrigeración	1	--	--	--	--	1	--
Mecánicos e instaladores de calefacción, aire acondicionado y refrigeración	1	--	--	--	--	1	--
Ocupaciones relacionadas con la transportación y con el traslado de materiales	3	--	--	--	--	--	--
Operadores de vehículos de motor	1	--	1	--	--	--	--
Conductores/vendedores y conductores de camión	1	--	1	--	--	--	--
Conductores de camión pesado y tractocamión	1	--	1	--	--	--	--

¹ El Censo de Muertes por Lesiones Ocupacionales (CFOI, por sus siglas en inglés) ha utilizado desde el 2003 varias versiones del Sistema de Clasificación Ocupacional (SOC, por sus siglas en inglés) para definir ocupaciones. Para más información de la versión de SOC utilizada este año, vea nuestras definiciones en la página <http://www.bls.gov/iif/oshcdef.htm>.

² Basado en el Sistema de Clasificación de Lesiones y Enfermedades Ocupacionales (OIICS, por sus siglas en inglés) 2.01 implementado de 2011 en adelante.

³ Incluye lesiones violentas provocadas por personas, autoinfligidas y ataque por animales.

⁴ Incluye muertes por lesiones ocupacionales en carretera, fuera de carretera, por aire, por agua, por riel y muertes por lesiones ocupacionales como resultado de ser golpeado por un vehículo.

⁵ Incluye lesiones fatales a personas identificadas como residentes de las fuerza armadas independientemente de las ocupaciones individuales enumeradas.

Nota: Los datos para todos los años son revisados y finales. Los totales para categorías principales pueden incluir subcategorías que no se muestran por separado. Los guiones indican, datos no reportados o datos que no cumplen con los criterios de publicación. En CFOI se excluyen las muertes por enfermedades ocupacionales a menos que la presipite una lesión.

Fuente: Departamento del Trabajo de los Estados Unidos, Negociado de Estadísticas del Trabajo, en cooperación con los estados, la ciudad de New York, el Distrito de Columbia y agencias federales, Censo de Muerte por Lesiones Ocupacionales, 29 de diciembre de 2016



DEPARTAMENTO DEL TRABAJO Y RECURSOS HUMANOS

Negociado de Estadísticas del Trabajo

Vea esta y otras publicaciones
de CFOI:

www.mercadolaboral.pr.gov

www.bls.gov/iif/

 Like [@mercadolaboraldtrh](https://www.facebook.com/mercadolaboraldtrh)

Elda I. Parés Rosado
Secretaria Auxiliar de Planificación,
Investigación y Desarrollo

Juan R. López Rivera
Sub Director Interino
Negociado de Estadísticas del Trabajo

Abigail González Hernández
Supervisora
Estadísticas Sobre Lesiones, Enfermedades y Muertes Ocupacionales

Economistas:
Sandra M. Ostolaza Tapia
Mayra Álvarez Fargas
Carlos A. León Colón

Negociado de Estadísticas del Trabajo
Edificio Prudencio Rivera Martínez, Piso 17
505 Avenida Muñoz Rivera
Hato Rey, P.R. 00918
P. O. Box 1995540
San Juan, Puerto Rico 00919-5540

Teléfonos: (787) 754-5353 Ext. 3056; 3057; 3036; 3032 & 3051

Envíe su solicitud por correo electrónico a:
Gonzalez_A@states.bls.gov
Ostolazas@states.bls.gov
Alvarezm@states.bls.gov
ABGONZALEZ@trabajo.pr.gov

Publicado: Agosto 2017
Próxima publicación: Agosto 2018

En cooperación con el Departamento del Trabajo de E.U.
Negociado de Estadísticas del Trabajo—Oficina Regional en Boston
Boston, Massachusetts

Este informe se prepara para cumplir con la Ley Núm. 15 de 1931, según enmendada, conocida como la Ley Orgánica del Departamento del Trabajo y Recursos Humanos, en la cual se dispone que el Negociado de Estadísticas del Trabajo, tendrá a su cargo la compilación, análisis e interpretación de los datos estadísticos referentes al trabajo en industrias, negocios y ocupaciones.