



PUERTO RICO

CENSO DE MUERTES POR LESIONES OCUPACIONALES (CFOI) 2017

EN ESTA EDICIÓN:

CFOI 2017 DATOS SIGNIFICATIVOS	1
MUERTES POR: SERIE HISTÓRICA OCUPACIÓN	2
EVENTO O EXPOSICIÓN LUGAR DEL ACCIDENTE	3
TABLA 1: MUERTES POR LESIONES OCUPACIONALES DE TRABAJADORES ASALARIADOS EN EL SECTOR PRIVADO, GOBIERNO, Y TRABAJADORES POR CUENTA PROPIA, POR INDUSTRIA, PUERTO RICO, 2017	4
TABLA 2: MUERTES POR LESIONES OCUPACIONALES COMO RESULTADO DE INCIDENTES DE TRANSPORTACIÓN Y HOMICIDIOS, PUERTO RICO, 2017	5
TABLA 3: MUERTES POR LESIONES OCUPACIONALES POR CARACTERÍSTICAS DEL TRABAJADOR Y EVENTO O EXPOSICIÓN, PUERTO RICO, 2017	6
TABLA 4: MUERTES POR LESIONES OCUPACIONALES POR OCUPACIÓN Y EVENTO O EXPOSICIÓN, PUERTO RICO, 2017	7

CFOI-2017

El Censo de Muertes por Lesiones Ocupacionales (CFOI, por sus siglas en inglés) es realizado por la División de Estadísticas sobre Lesiones, Enfermedades y Muertes Ocupacionales del Departamento del Trabajo y Recursos Humanos de Puerto Rico, en cooperación con el Negociado de Estadísticas (BLS, por sus siglas en inglés) del Departamento del Trabajo de Estados Unidos.

CFOI, proporciona el número más completo de muertes relacionadas con el trabajo. El programa utiliza diversas fuentes de información para verificar e identificar el perfil de las muertes relacionadas con el trabajo (muertes por enfermedades ocupacionales no asociadas con muertes traumáticas están excluidas).

La información acerca de cada fatalidad en el lugar de trabajo (la ocupación y otras características del trabajador, el equipo utilizado y las circunstancias del evento) se obtiene por diferentes fuentes de información, tales como, certificados de defunción, formularios de compensación al trabajador, artículos del periódico, cuestionarios de seguimiento, informes de toxicología y otros registros administrativos. Este método asegura que los números estén lo mas completos y exactos posibles.

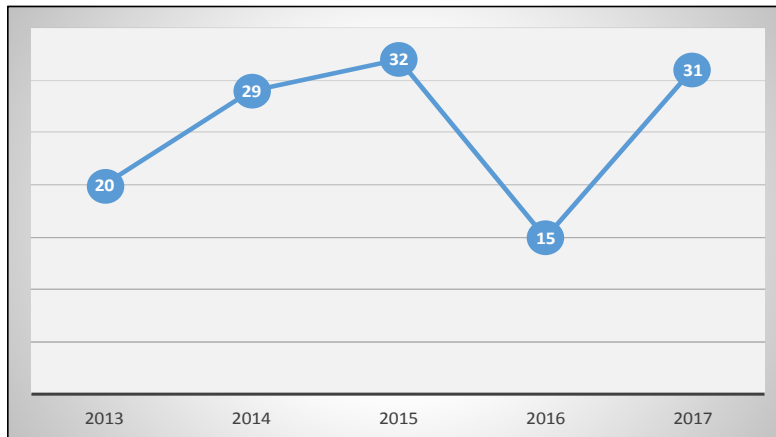
DATOS SIGNIFICATIVOS

- ⇒ Durante el 2017, el programa de CFOI registró treinta y una muertes relacionadas con el trabajo.
- ⇒ De estas, el ochenta y cuatro por ciento eran trabajadores asalariados y el dieciséis por ciento empleados por cuenta propia.
- ⇒ El treinta y dos por ciento de las muertes relacionadas con el trabajo se registraron entre los grupos de 55 a 64 años.
- ⇒ El noventa y siete por ciento de las muertes en el trabajo fueron hombres.
- ⇒ El mayor número de muertes ocupacionales en el sector privado se registró en la industria de Comercio, transportación y utilidades con ocho casos.
- ⇒ El treinta y cinco por ciento de las fatalidades ocupacionales fueron homicidios.

Serie histórica

La gráfica presenta un recuento histórico de muertes relacionadas con el trabajo desde 2013 al 2017. El mayor número de muertes por lesiones ocupacionales durante este periodo se observa en el 2015 con 32 muertes. El menor número se registró en el 2016 con 15 casos.

Muertes por lesiones ocupacionales 2013 to 2017

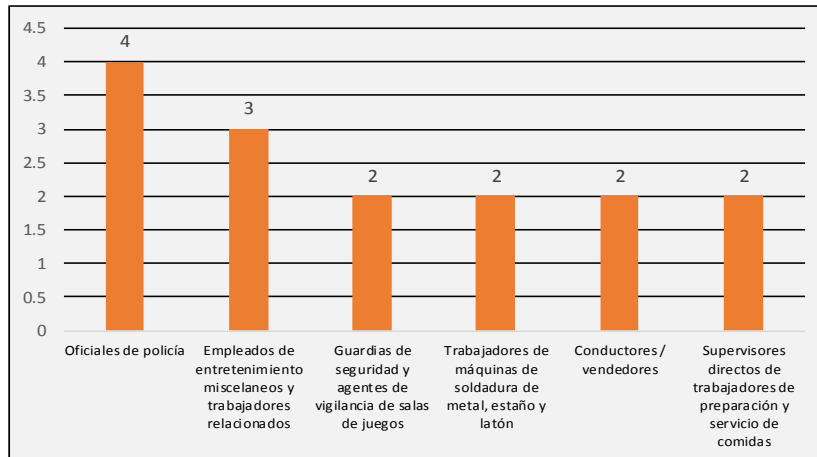


Fuente: Negociado de Estadísticas de E.U., Departamento del Trabajo de E.U.

Muertes por lesiones ocupacionales por ocupación

La ocupación con el mayor número de fatalidades lo fue Oficiales de policía, la cual reportó 4 casos o el 12.9 por ciento de todas las muertes por lesiones ocupacionales durante el 2017.

Ocupaciones con el mayor número de muertes por lesiones, toda entidad jurídica, Puerto Rico 2017 (Un total de 31 lesiones fatales)

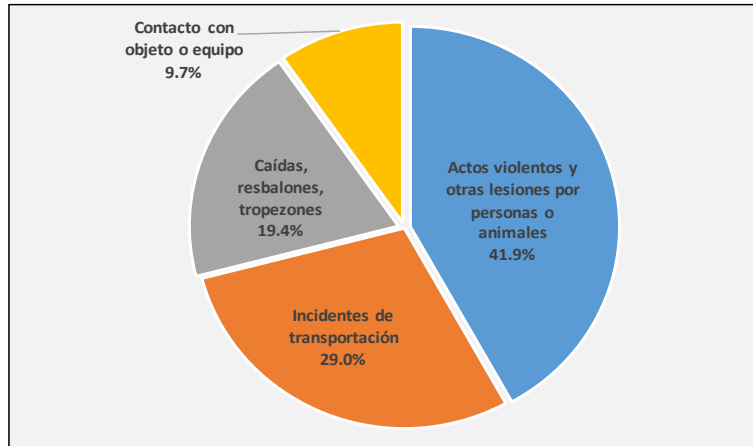


Fuente: Negociado de Estadísticas de E.U., Departamento del Trabajo de E.U.

Muertes ocupacionales por evento o exposición

La categoría, Actos violentos y otras lesiones por personas o animales, registró el mayor número de muertes por evento o exposición durante el 2017, con 41.9 por ciento. Le siguió Incidentes de transportación con 29.0 por ciento.

Lesiones fatales en el lugar de trabajo por evento o exposición, toda entidad jurídica Puerto Rico 2017
(Un total de 31 lesiones fatales)

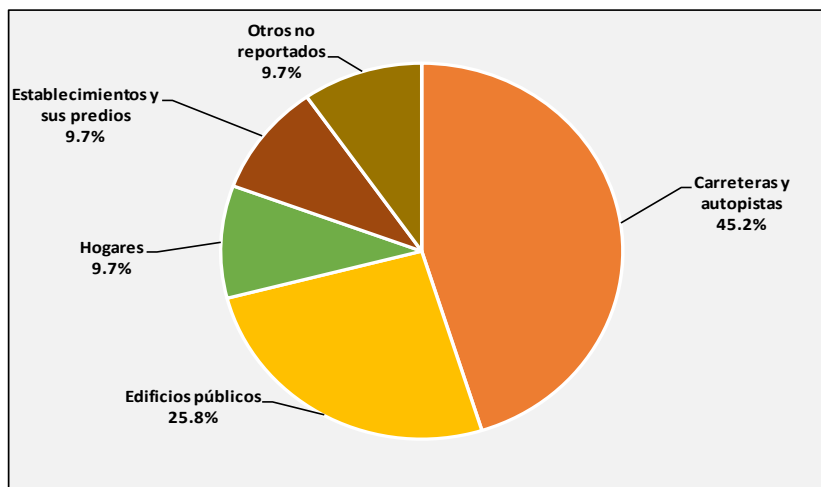


Fuente: Negociado de Estadísticas de E.U., Departamento del Trabajo de E.U.

Muertes ocupacionales por lugar del accidente

El lugar con mayor número de muertes relacionadas con el trabajo lo fue, Carreteras y autopistas, con 45.2 por ciento. Edificios públicos le siguió con 25.8 por ciento.

Lesiones fatales en el trabajo por lugar del accidente, toda entidad jurídica Puerto Rico 2017
(Un total de 31 lesiones fatales)



Fuente: Negociado de Estadísticas de E.U., Departamento del Trabajo de E.U.

TABLA 1. Muertes por lesiones ocupacionales de trabajadores asalariados en el sector privado, gobierno y trabajadores por cuenta propia, por industria, Puerto Rico, 2017

Industria ¹	Muertes por lesiones ocupacionales		Trabajadores asalariados del sector privado ²		Trabajadores de gobierno ³		Trabajadores por cuenta propia ⁴	
	Número	Por ciento	Número	Por ciento	Número	Por ciento	Número	Por ciento
Total	31	100.0	18	100.0	8	100.0	5	100.0
Producción de bienes	5	16.1	4	22.2	--	--	1	20.0
Construcción	3	9.7	3	16.7	--	--	--	--
Contratistas especializados	3	9.7	3	16.7	--	--	--	--
Manufactura	2	6.5	1	5.6	--	--	1	20.0
Manufactura de alimentos	2	6.5	1	5.6	--	--	1	20.0
Manufactura de alimento para animales	2	6.5	1	5.6	--	--	1	20.0
Proveedores de servicios	26	83.9	14	77.8	8	100.0	4	80.0
Comercio, transportación y utilidades	8	25.8	6	33.3	1	12.5	1	20.0
Utilidades	1	3.2	--	--	1	12.5	--	--
Utilidades	1	3.2	--	--	1	12.5	--	--
Agua, alcantarillado y otros sistemas	1	3.2	--	--	1	12.5	--	--
Abastecimiento de agua y sistemas de riego	1	3.2	--	--	1	12.5	--	--
Comercio al por mayor	1	3.2	1	5.6	--	--	--	--
Comerciantes mayoristas de bienes no duraderos	1	3.2	1	5.6	--	--	--	--
Comerciantes mayoristas de cervezas, vino y bebidas alcohólicas destiladas	1	3.2	1	5.6	--	--	--	--
Comerciantes mayoristas de vino y bebidas alcohólicas destiladas	1	3.2	1	5.6	--	--	--	--
Comercio al por menor	5	16.1	4	22.2	--	--	1	20.0
Distribuidor de piezas y vehículos de motor	1	3.2	1	5.6	--	--	--	--
Distribuidor de automóviles	1	3.2	1	5.6	--	--	--	--
Distribuidor de autos usados	1	3.2	1	5.6	--	--	--	--
Distribuidor de materiales de construcción, equipo y accesorios de jardinería	1	3.2	1	5.6	--	--	--	--
Distribuidor de suministros y materiales de construcción	1	3.2	1	5.6	--	--	--	--
Ferreterías	1	3.2	1	5.6	--	--	--	--
Tiendas de alimentos y bebidas	2	6.5	2	11.1	--	--	--	--
Tiendas de comestibles	1	3.2	1	5.6	--	--	--	--
Tiendas de conveniencia	1	3.2	1	5.6	--	--	--	--
Tiendas de comidas especializadas	1	3.2	1	5.6	--	--	--	--
Mercados de pescado y mariscos	1	3.2	1	5.6	--	--	--	--
Minoristas sin tiendas	1	3.2	--	--	--	--	1	20.0
Establecimientos de venta directa	1	3.2	--	--	--	--	1	20.0
Transportación y almacenaje	1	3.2	1	5.6	--	--	--	--
Servicios de apoyo relacionados con la transportación	1	3.2	1	5.6	--	--	--	--
Actividades de apoyo para transporte por carretera	1	3.2	1	5.6	--	--	--	--
Actividades financieras	1	3.2	1	5.6	--	--	--	--
Bienes raíces, renta y arrendamiento	1	3.2	1	5.6	--	--	--	--
Servicios de renta y arrendamiento	1	3.2	1	5.6	--	--	--	--
Alquiler de bienes de consumo	1	3.2	1	5.6	--	--	--	--
Alquiler de otros bienes de consumo	1	3.2	1	5.6	--	--	--	--
Servicios profesionales y comerciales	3	9.7	--	--	1	12.5	--	--
Servicios administrativos y de desperdicios	3	9.7	--	--	1	12.5	--	--
Servicios administrativos y de apoyo	--	--	--	--	--	--	--	--
Servicios de empleo	1	3.2	1	5.6	--	--	--	--
Servicios de empleos temporeros	1	3.2	1	5.6	--	--	--	--
Servicios de manejo de desperdicios y de descontaminación	1	3.2	--	--	1	12.5	--	--
Recogido de desperdicios	1	3.2	--	--	1	12.5	--	--
Recogido de desperdicios sólidos	1	3.2	--	--	1	12.5	--	--
Servicios educativos y de salud	--	--	--	--	--	--	--	--
Servicios para el cuidado de la salud y ayuda social	--	--	--	--	--	--	--	--
Ayuda social	1	3.2	1	5.6	--	--	--	--
Servicios individuales y familiares	1	3.2	1	5.6	--	--	--	--
Servicios para personas mayores y personas con discapacidad	1	3.2	1	5.6	--	--	--	--

Vea notas al final de la tabla

TABLA 1. Muertes por lesiones ocupacionales de trabajadores asalariados en el sector privado, gobierno y trabajadores por cuenta propia, por industria, Puerto Rico, 2017**Continuación**

Industria ¹	Muertes por lesiones ocupacionales		Trabajadores asalariados del sector privado ²		Trabajadores de gobierno ³		Trabajadores por cuenta propia ⁴	
	Número	Por ciento	Número	Por ciento	Número	Por ciento	Número	Por ciento
Hotelería y esparcimiento	5	16.1	2	11.1	--	--	3	60.0
Alojamiento y servicios de alimentos	5	16.1	2	11.1	--	--	3	60.0
Lugares de servicios de alimentos y bebidas	5	16.1	2	11.1	--	--	3	60.0
Servicios de comida especial	1	3.2	1	5.6	--	--	--	--
Servicio de comida móvil	1	3.2	1	5.6	--	--	--	--
Lugares de bebidas (bebidas alcohólicas)	1	3.2	--	--	--	--	1	20.0
Restaurantes y otros lugares para comer	3	9.7	1	5.6	--	--	2	40.0
Restaurantes de servicio completo	2	6.5	1	5.6	--	--	1	20.0
Restaurantes de servicio limitado	1	3.2	--	--	--	--	1	20.0
Otros servicios excepto administración pública	1	3.2	1	5.6	--	--	--	--
Hogares con empleados domésticos	1	3.2	1	5.6	--	--	--	--
Administración pública	6	19.4	--	--	6	75.0	--	--
Apoyo ejecutivo, legislativo y gobierno en general	1	3.2	--	--	1	12.5	--	--
Oficinas ejecutivas	1	3.2	--	--	1	12.5	--	--
Justicia, orden público y seguridad	5	16.1	--	--	5	62.5	--	--
Protección policiaca	4	12.9	--	--	4	50.0	--	--

¹ El programa de CFOI (por sus siglas en inglés) ha utilizado desde el 2003 varias versiones del Sistema de Clasificación Industrial de Norte América (NAICS, por sus siglas en inglés) para definir industrias. Para más información de la versión NAICS utilizada este año, vea nuestras definiciones en la página <http://www.bls.gov/iif/oshcdef.htm>.

² Puede incluir trabajadores voluntarios y trabajadores que reciben otro tipo de compensación.

³ Incluye lesiones fatales de trabajadores empleados por organizaciones gubernamentales independientemente de la industria.

⁴ Incluye trabajadores por cuenta propia, dueños de fincas y negocios no incorporados, familiares con o sin paga, y puede incluir dueños de empresas incorporadas o miembros de asociaciones.

⁵ Incluye lesiones fatales de todo establecimiento clasificado como Minería (Sector 21) en el Sistema de Clasificación Industrial de Norte América, incluyendo establecimientos que no están regulados por las normas e informes de la Administración de Seguridad y Salud Minera (MSHA, por sus siglas en inglés) tal como la Extracción de gas y aceite.

Nota: Los datos para todos los años son revisados y finales. Los totales para categorías principales pueden incluir subcategorías que no se muestran por separado. Los guiones indican, datos no reportados o datos que no cumplen con los criterios de publicación. En CFOI se excluyen las muertes por enfermedades ocupacionales a menos que las presipite una lesión.

Fuente: Departamento del Trabajo de los Estados Unidos, Negociado de Estadísticas del Trabajo, en cooperación con los estados, la ciudad de New York, el Distrito de Columbia y agencias federales, Censo de Muertes por Lesiones Ocupacionales, 11 de enero de 2019.

TABLA 2. Muertes ocupacionales como resultado de incidentes de transportación y homicidios, Puerto Rico, 2017

Industria ¹	Número total de muertes por lesiones ocupacionales	Incidentes de transportación ²				Homicidios ²	
		Total	Incidentes en carreteras que involucran vehículos terrestres motorizados	Incidentes fuera de carretera que involucran vehículos terrestres motorizados	Incidentes vehiculares con peatones	Total	Disparo por otra persona-intencional
Total	31	9	4	--	5	11	8
Industria privada	23	5	--	--	3	10	7
Producción de bienes	5	1	--	--	1	--	--
Construcción	3	1	--	--	1	--	--
Contratistas especializados	3	1	--	--	1	--	--
Manufactura	2	--	--	--	--	--	--
Manufactura de alimentos	2	--	--	--	--	--	--
Manufactura de alimento para animales	2	--	--	--	--	--	--
Proveedores de servicios	18	4	--	--	2	10	7
Comercio, transportación y utilidades	7	3	1	--	2	3	2
Comercio al por mayor	1	1	1	--	--	--	--
Comerciantes mayoristas de bienes no duraderos	1	1	1	--	--	--	--
Comerciantes mayoristas de cervezas, vino y bebidas alcohólicas destiladas	1	1	1	--	--	--	--
Comerciantes mayoristas de vino y bebidas alcohólicas destiladas	1	1	1	--	--	--	--
Comercio al por menor	5	1	--	--	1	3	2
Distribuidor de piezas y vehículos de motor	1	--	--	--	--	1	--
Distribuidor de automóviles	1	--	--	--	--	1	--
Distribuidor de autos usados	1	--	--	--	--	1	--
Distribuidor de materiales de construcción, equipo y accesorios de jardinería	1	--	--	--	--	--	--
Distribuidor de suministros y materiales de construcción	1	--	--	--	--	--	--
Ferreterías	1	--	--	--	--	--	--
Tiendas de alimentos y bebidas	2	--	--	--	--	2	2
Tiendas de comestibles	1	--	--	--	--	1	1
Tiendas de conveniencia	1	--	--	--	--	1	1
Tiendas de comidas especializadas	1	--	--	--	--	1	1
Mercados de pescado y mariscos	1	--	--	--	--	1	1
Minoristas sin tiendas	1	1	--	--	1	--	--
Establecimientos de ventas directas	1	1	--	--	1	--	--
Transportación y almacenaje	1	1	--	--	1	--	--
Servicios de apoyo relacionados con la transportación	1	1	--	--	1	--	--
Actividades de apoyo para transporte por carretera	1	1	--	--	1	--	--
Actividades financieras	1	--	--	--	--	--	--
Bienes raíces, renta y arrendamiento	1	--	--	--	--	--	--
Servicios de renta y arrendamiento	1	--	--	--	--	--	--
Alquiler de bienes de consumo	1	--	--	--	--	--	--
Alquiler de otros bienes de consumo	1	--	--	--	--	--	--
Servicios profesionales y comerciales	--	--	--	--	--	--	--
Servicios administrativos y de desperdicios	--	--	--	--	--	--	--
Servicios administrativos y de apoyo	--	--	--	--	--	--	--
Servicios de empleo	1	--	--	--	--	--	--
Servicios de empleos temporeros	1	--	--	--	--	--	--
Servicios educativos y de salud	--	--	--	--	--	1	--
Servicios para el cuidado de la salud y ayuda social	--	--	--	--	--	1	--
Ayuda social	1	--	--	--	--	1	--
Servicios individuales y familiares	1	--	--	--	--	1	--
Servicios para personas mayores y personas con discapacidad	1	--	--	--	--	1	--
Hotelería y esparcimiento	5	--	--	--	--	5	5
Alojamiento y servicios de alimentos	5	--	--	--	--	5	5
Lugares de servicios de alimentos y bebidas	5	--	--	--	--	5	5
Servicios de comida especial	1	--	--	--	--	1	1
Lugares de bebidas (bebidas alcohólicas)	1	--	--	--	--	1	1
Restaurantes y otros lugares para comer	3	--	--	--	--	3	3
Restaurantes y otros lugares para comer	3	--	--	--	--	3	3

Vea notas al final de la tabla

TABLA 2. Muertes ocupacionales como resultado de incidentes de transportación y homicidios, Puerto Rico, 2017

Continuación

Industria ¹	Número total de muertes por lesiones ocupacionales	Incidentes de transportación ²				Homicidios ²	
		Total	Incidentes en carreteras que involucran vehículos terrestres motorizados	Incidentes fuera de carretera que involucran vehículos terrestres motorizados	Incidentes vehiculares con peatones	Total	Disparo por otra persona-intencional
Restaurantes de servicio completo	2	--	--	--	--	2	2
Restaurantes de servicios limitados	1	--	--	--	--	1	1
Otros servicios excepto administración pública	1	--	--	--	--	1	--
Hogares con empleados domésticos	1	--	--	--	--	1	--
Gobierno⁴	8	4	2	--	2	1	1
Gobierno federal	1	1	--	--	1	--	--
Proveedores de servicios	1	1	--	--	1	--	--
Administración pública	1	1	--	--	1	--	--
Justicia, orden público y seguridad	1	1	--	--	1	--	--
Gobierno estatal	5	2	2	--	--	1	1
Proveedores de servicios	5	2	2	--	--	1	1
Comercio, transportación y utilidades	1	--	--	--	--	--	--
Utilidades	1	--	--	--	--	--	--
Utilidades	1	--	--	--	--	--	--
Agua, alcantarillado y otros sistemas	1	--	--	--	--	--	--
Abastecimiento de agua y sistemas de riego	1	--	--	--	--	--	--
Administración pública	4	2	2	--	--	1	1
Justicia, orden público y seguridad	4	2	2	--	--	1	1
Protección policiaca	4	2	2	--	--	1	1
Gobierno municipal	2	1	--	--	1	--	--
Proveedores de servicios	2	1	--	--	1	--	--
Servicios profesionales y comerciales	1	1	--	--	1	--	--
Servicios administrativos y de desperdicios	1	1	--	--	1	--	--
Servicios de manejo de desperdicios y de descontaminación	1	1	--	--	1	--	--
Recojido de desperdicios	1	1	--	--	1	--	--
Recojido de desperdicios sólidos	1	1	--	--	1	--	--
Administración pública	1	--	--	--	--	--	--
Apoyo ejecutivo, legislativo y gobierno en general	1	--	--	--	--	--	--
Oficinas ejecutivas	1	--	--	--	--	--	--

¹ El programa de CFOI (por sus siglas en inglés) ha utilizado desde el 2003 varias versiones del Sistema de Clasificación Industrial de Norte América (NAICS, por sus siglas en inglés) para definir industrias. Para más información de la versión NAICS utilizada este año, vea nuestras definiciones en la página <http://www.bls.gov/iif/oshcfdef.htm>.

² Basado en el Sistema de Clasificación de Lesiones y Enfermedades Ocupacionales del BLS (OIICS, por sus siglas en inglés) 2.01 e implementado de 2011 en adelante.

³ Incluye lesiones fatales de todo establecimiento clasificado como Minería (Sector 21) en el Sistema de Clasificación Industrial de Norte América, incluyendo establecimientos que no están regulados por las normas e informes de la Administración de Seguridad y Salud Minera (MSHA, por sus siglas en inglés) tal como la Extracción de gas y aceite.

⁴ Incluye lesiones fatales de trabajadores empleados por organizaciones gubernamentales independientemente de la industria.

Nota: Los datos para todos los años son revisados y finales. Los totales para categorías principales pueden incluir subcategorías que no se muestran por separado. Los guiones indican, datos no reportados o datos que no cumplen con los criterios de publicación. En CFOI se excluyen las muertes por enfermedades ocupacionales a menos que las prescriba una lesión.

Fuente: Departamento del Trabajo de los Estados Unidos, Negociado de Estadísticas del Trabajo, en cooperación con los estados, la ciudad de New York, el Distrito de Columbia y agencias federales, Censo de Muertes por Lesiones Ocupacionales, 11 de enero de 2019.

Tabla 3. Muertes por lesiones ocupacionales por características del trabajador y evento o exposición, Puerto Rico, 2017

Características del trabajador	Número total de muertes por lesiones ocupacionales	Evento or exposición ¹					
		Incidentes de transportación ²	Actos violentos y otras lesiones por personas o animales ³	Contacto con objeto o equipo	Caidas, resbalones, tropezones	Exposición a sustancias o ambiente dañino	Fuego o explosiones
Total	31	9	13	3	6	--	--
Estatus del empleado							
Empleados asalariados ⁴	26	8	10	3	5	--	--
Empleados por cuenta propia ⁵	5	1	3	--	1	--	--
Género							
Mujeres	1	--	1	--	--	--	--
Hombres	30	9	12	3	6	--	--
Edad							
Menos de 16 años	--	--	--	--	--	--	--
16 a 17 años	--	--	--	--	--	--	--
18 a 19 años	--	--	--	--	--	--	--
20 a 24 años	4	--	3	1	--	--	--
25 a 34 años	6	--	3	--	--	--	--
35 a 44 años	5	1	--	--	3	--	--
45 a 54 años	6	3	3	--	--	--	--
55 a 64 años	10	3	4	--	3	--	--
65 años o más	--	--	--	--	--	--	--
Raza u origen étnico⁶							
Blanco (no hispano)	--	--	--	--	--	--	--
Negro o afroamericano (no hispano)	--	--	--	--	--	--	--
Hispano o latino	30	9	12	3	6	--	--
Indio americano o nativo de Alaska (no hispano)	--	--	--	--	--	--	--
Asiático (no hispano)	1	--	1	--	--	--	--
Nativo de Hawaii o islas del Pacífico (no hispano)	--	--	--	--	--	--	--

¹ Basado en el Sistema de Clasificación de Lesiones y Enfermedades Ocupacionales del BLS (OIIICS, por sus siglas en inglés) 2.01 e implementado de 2011 en adelante.

² Incluye fatalidades en carreteras, fuera de carreteras, por aire, por agua, por riel y muertes por lesiones ocupacionales como resultado de ser golpeado por vehículo.

³ Incluye violencia provocada por personas, autoinfligidas y ataque por animales.

⁴ Puede incluir trabajadores voluntarios y trabajadores que reciben otro tipo de compensación.

⁵ Incluye trabajadores por cuenta propia, dueños de fincas y negocios no incorporados, familiares con o sin paga y puede incluir dueños de empresas incorporadas o miembros de asociaciones.

⁶ Personas identificadas como hispanos o latinos pueden pertenecer a cualquier raza. Las categorías de razas mostradas excluyen datos de hispanos y latinos.

Nota: Los datos para todos los años son revisados y finales. Los totales para categorías principales pueden incluir subcategorías que no se muestran por separado. Los guiones indican, datos no reportados o datos que no cumplen con los criterios de publicación. En CFOI se excluyen las muertes por enfermedades ocupacionales a menos que las prescriba una lesión.

Fuente: Departamento del Trabajo de los Estados Unidos, Negociado de Estadísticas del Trabajo, en cooperación con los estados, la ciudad de New York, el Distrito de Columbia y agencias federales, Censo de Muertes por Lesiones Ocupacionales, 11 de enero de 2019.

TABLA 4. Muertes por lesiones ocupacionales por ocupación y evento o exposición, Puerto Rico, 2017

Ocupación ¹	Número total de muertes por lesiones ocupacionales	Evento o exposición ²					
		Actos violentos y otras lesiones por personas o animales ³	Incidentes de transportación ⁴	Fuegos o explosiones	Caidas, resbalones, tropezones	Exposición a sustancias o ambiente dañino	Contacto con objeto o equipo
Total	31	13	9	--	6	--	3
Ocupaciones gerenciales	1	1	--	--	--	--	--
Ejecutivos de alto nivel	1	1	--	--	--	--	--
Gerentes generales y de operaciones	1	1	--	--	--	--	--
Ocupaciones profesionales y técnicas relacionadas con el cuidado de la salud	--	1	--	--	--	--	--
Profesionales relacionados con el diagnóstico y tratamientos de salud	1	1	--	--	--	--	--
Enfermeros graduados	1	1	--	--	--	--	--
Ocupaciones relacionadas con servicios de protección	6	4	2	--	--	--	--
Agentes de la ley	4	2	2	--	--	--	--
Oficiales de policía	4	2	2	--	--	--	--
Agentes y patrulleros policiales	4	2	2	--	--	--	--
Otros trabajadores del servicio de protección	2	2	--	--	--	--	--
Guardias de seguridad y agentes de vigilancia de salas de juegos	2	2	--	--	--	--	--
Guardias de seguridad	2	2	--	--	--	--	--
Ocupaciones relacionadas con la preparación y servicio de comidas	4	4	--	--	--	--	--
Supervisores de trabajadores de preparación y servicio de comidas	2	2	--	--	--	--	--
Supervisores directos de trabajadores de preparación y servicio de comidas	2	2	--	--	--	--	--
Trabajadores de servicio de comidas y bebidas	2	2	--	--	--	--	--
Cantineros	1	1	--	--	--	--	--
Trabajadores de comida rápida y de mostrador	1	1	--	--	--	--	--
Dependientes de mostrador, cafetería, concesión de servicios de comidas y establecimientos de servicio de café	1	1	--	--	--	--	--
Ocupaciones de limpieza y mantenimiento de edificios y áreas verdes	3	1	--	--	1	--	--
Trabajadores de limpieza de edificios y control de plagas	1	1	--	--	--	--	--
Trabajadores de limpieza de edificios	1	1	--	--	--	--	--
Empleados domésticos y personal de limpieza de casas privadas	1	1	--	--	--	--	--
Trabajadores de mantenimiento de terrenos	--	--	--	--	1	--	--
Trabajadores de jardinería y áreas verdes	1	--	--	--	1	--	--
Ventas y ocupaciones relacionadas	2	1	1	--	--	--	--
Trabajadores de ventas minoristas	1	1	--	--	--	--	--
Otros trabajadores de ventas y ocupaciones relacionadas	1	--	1	--	--	--	--
Trabajadores de ventas misceláneas y ocupaciones relacionadas	1	--	1	--	--	--	--
Trabajadores de venta a domicilio, Vendedores ambulantes y de periódicos, y ocupaciones relacionadas	1	--	1	--	--	--	--
Ocupaciones relacionadas con la construcción y extracción	--	--	--	--	1	--	--
Trabajadores de la construcción	--	--	--	--	1	--	--
Pintores y empapeladores	--	--	--	--	1	--	--
Pintores, construcción y mantenimiento	--	--	--	--	1	--	--
Ocupaciones relacionadas con la instalación, mantenimiento y reparación	3	--	--	--	--	--	--
Otras ocupaciones relacionadas con la instalación, mantenimiento y reparación	3	--	--	--	--	--	--
Trabajadores de ocupaciones relacionadas con la instalación, mantenimiento y reparación, misceláneas	3	--	--	--	--	--	--
Ocupaciones relacionadas con la producción	3	1	--	--	2	--	--
Trabajadores relacionados con la producción de metal y plástico	2	--	--	--	2	--	--
Trabajadores de máquinas de soldadura de metal, estaño y latón	2	--	--	--	2	--	--
Soldadores, cortadores, estañadores y soldadores de latón	2	--	--	--	2	--	--
Operadores de plantas y sistemas	1	1	--	--	--	--	--
Operadores de plantas y sistemas, misceláneas	1	1	--	--	--	--	--
Ocupaciones relacionadas con el transporte y traslado de materiales	5	--	3	--	1	--	1
Operadores de vehículos de motor	2	--	1	--	1	--	--
Conductores/vendedores y conductores de camión	2	--	1	--	1	--	--
Conductores/vendedores	2	--	1	--	1	--	--
Otros trabajadores relacionados con el transporte	1	--	1	--	--	--	--
Inspectores de transporte	1	--	1	--	--	--	--
Trabajadores relacionados con el traslado de materiales	2	--	1	--	--	--	1
Obreros y trabajadores manuales de traslado de materiales	1	--	--	--	--	--	1
Obreros y trabajadores manuales de traslado de carga, mercaderías y materiales	1	--	--	--	--	--	1
Recolectores de residuos y materiales reciclables	1	--	1	--	--	--	--

¹ CFOI ha utilizado desde el 2003 varias versiones del Sistema Estandarizado de Clasificación Ocupacional (SOC, por sus siglas en inglés) para definir ocupaciones. Para más información de la versión de SOC utilizada este año, vea nuestras definiciones en la página <http://www.bls.gov/iif/oshc/def.htm>.

² Basado en el Sistema de Clasificación de Lesiones y Enfermedades Ocupacionales del BLS (OIICS, por sus siglas en inglés) 2.01 e implementado de 2011 en adelante.

³ Incluye violencia provocada por personas, autoinfligidas y ataque por animales.

⁴ Incluye fatalidades en carreteras, fuera de carreteras, por aire, por agua, por riel y muertes por lesiones ocupacionales como resultado de ser golpeado por vehículo.

⁵ Incluye lesiones fatales a personas identificadas como residentes de las fuerzas armadas independientemente de las ocupaciones individuales enumeradas.

Nota: Los datos para todos los años son revisados y finales. Los totales para categorías principales pueden incluir subcategorías que no se muestran por separado. Los guiones indican, datos no reportados o datos que no cumplen con los criterios de publicación. En CFOI se excluyen las muertes por enfermedades ocupacionales a menos que las presipite una lesión.

Fuente: Departamento del Trabajo de los Estados Unidos, Negociado de Estadísticas del Trabajo, en cooperación con los estados, la ciudad de New York, el Distrito de Columbia y agencias federales, Censo de Muertes por Lesiones Ocupacionales, 11 de enero de 2019



DEPARTAMENTO DEL TRABAJO Y RECURSOS HUMANOS

Negociado de Estadísticas del Trabajo

Vea estas y otras publicaciones
de CFOI en:

www.mercadolaboral.pr.gov

www.bls.gov/iif/

 Like [@mercadolaboraldtrh](https://www.facebook.com/mercadolaboraldtrh)

Elda I. Parés Rosado
Secretaria Auxiliar de Planificación,
Investigación y Desarrollo

Juan R. López Rivera
Sub Director Interino
Negociado de Estadísticas del Trabajo

Abigail González Hernández
Supervisora
Estadísticas Sobre Lesiones, Enfermedades y Muertes Ocupacionales

Economistas:
Sandra M. Ostolaza Tapia
Mayra Álvarez Fargas

Negociado de Estadísticas del Trabajo
Edificio Prudencio Rivera Martínez, Piso 17
505 Avenida Muñoz Rivera
Hato Rey, P.R. 00918
P. O. Box 1995540
San Juan, Puerto Rico 00919-5540

Teléfonos: (787) 754-5353 Ext. 3056; 3057; 3036; 3032 & 3051

Envíe su solicitud por correo electrónico a:
Gonzalez_A@states.bls.gov
Ostolazas@states.bls.gov
Alvarezm@states.bls.gov
ABGONZALEZ@trabajo.pr.gov

Publicado: Julio 2019
Próxima publicación: Julio 2020

En cooperación con el Departamento del Trabajo de E.U.
Negociado de Estadísticas del Trabajo—Oficina Regional en Boston
Boston, Massachusetts