



PUERTO RICO

# CENSO DE MUERTES POR LESIONES OCUPACIONALES (CFOI) 2018

## EN ESTA EDICIÓN:

CFOI 2018 DATOS SIGNIFICATIVOS	1
MUERTES POR: SERIE HISTÓRICA OCUPACIÓN	2
EVENTO O EXPOSICIÓN LUGAR DEL ACCIDENTE	3
TABLA 1: MUERTES POR LESIONES OCUPACIONALES DE TRABAJADORES ASALARIADOS EN EL SECTOR PRIVADO, GOBIERNO, Y TRABAJADORES POR CUENTA PROPIA, POR INDUSTRIA, PUERTO RICO, 2018	4
TABLA 2: MUERTES POR LESIONES OCUPACIONALES COMO RESULTADO DE INCIDENTES DE TRANSPORTACIÓN Y HOMICIDIOS, PUERTO RICO, 2018	5
TABLA 3: MUERTES POR LESIONES OCUPACIONALES POR CARACTERÍSTICAS DEL TRABAJADOR Y EVENTO O EXPOSICIÓN, PUERTO RICO, 2018	6
TABLA 4: MUERTES POR LESIONES OCUPACIONALES POR OCUPACIÓN Y EVENTO O EXPOSICIÓN, PUERTO RICO, 2018	7

## CFOI-2018

El Censo de Muertes por Lesiones Ocupacionales (CFOI, por sus siglas en inglés) es realizado por la División de Estadísticas sobre Lesiones, Enfermedades y Muertes Ocupacionales del Departamento del Trabajo y Recursos Humanos de Puerto Rico, en cooperación con el Negociado de Estadísticas (BLS, por sus siglas en inglés) del Departamento del Trabajo de Estados Unidos.

CFOI, proporciona el número más completo de muertes relacionadas con el trabajo. El programa utiliza diversas fuentes de información para verificar e identificar el perfil de las muertes relacionadas con el trabajo (muertes por enfermedades ocupacionales no asociadas con muertes traumáticas están excluidas).

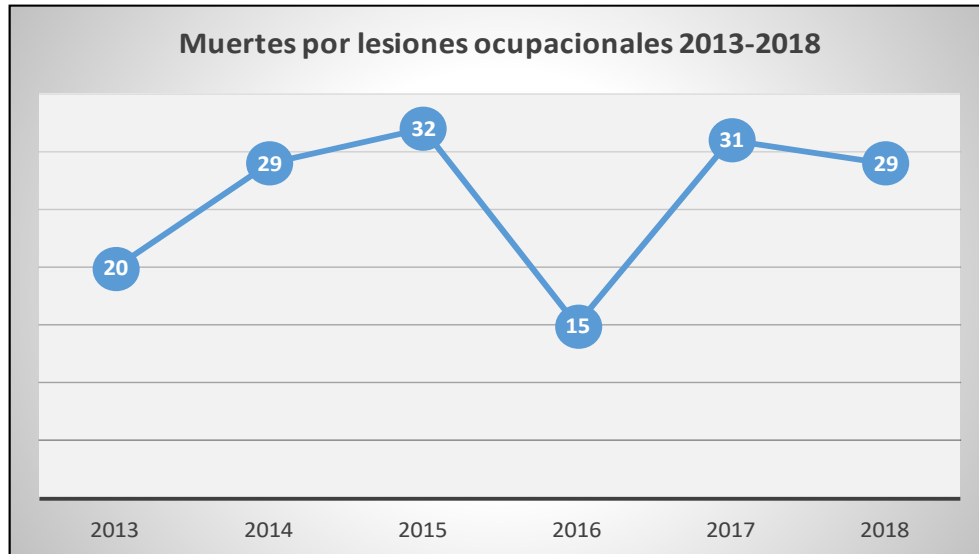
La información acerca de cada fatalidad en el lugar de trabajo (la ocupación y otras características del trabajador, el equipo utilizado y las circunstancias del evento) se obtiene por diferentes fuentes de información, tales como, certificados de defunción, formularios de compensación al trabajador, artículos del periódico, cuestionarios de seguimiento, informes de toxicología y otros registros administrativos. Este método asegura que los números estén lo mas completos y exactos posibles.

## DATOS SIGNIFICATIVOS

- ⇒ Durante el 2018, el programa de CFOI registró veintinueve muertes relacionadas con el trabajo.
- ⇒ De estas, el ochenta y tres por ciento eran trabajadores asalariados y el diecisiete por ciento empleados por cuenta propia.
- ⇒ El cincuenta y cinco por ciento de las muertes relacionadas con el trabajo se registraron entre los grupos de 25 a 34 y de 35 a 44 años.
- ⇒ El cien por ciento de las muertes en el trabajo fueron hombres.
- ⇒ El mayor número de muertes ocupacionales en el sector privado se registró en la industria de Construcción y Comercio, transportación y utilidades cada una con ocho casos.
- ⇒ El veinticuatro por ciento de las fatalidades ocupacionales fueron homicidios.

### Serie histórica

La gráfica presenta un recuento histórico de muertes relacionadas con el trabajo desde 2013 al 2018. El mayor número de muertes por lesiones ocupacionales durante este periodo se observa en el 2015 con 32 muertes. El menor número se registró en el 2016 con 15 casos.

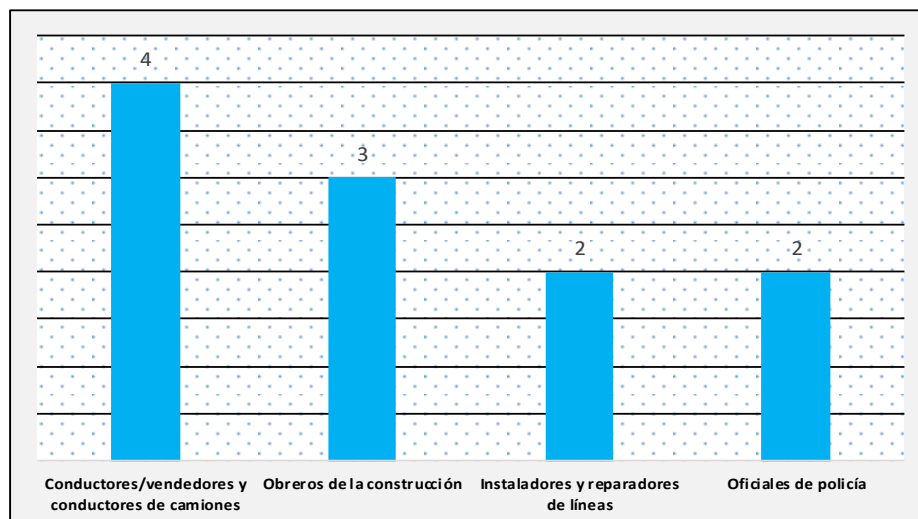


Fuente: Negociado de Estadísticas de E.U., Departamento del Trabajo de E.U.

### Muertes por lesiones ocupacionales por ocupación

La ocupación con el mayor número de fatalidades lo fue Conductores/vendedores y conductores de camiones, la cual reportó 4 casos o el 13.8 por ciento de todas las muertes por lesiones ocupacionales durante el 2018.

#### Ocupaciones con el mayor número de muertes por lesiones, toda entidad jurídica, Puerto Rico 2018 (un total de 29 fatalidades)

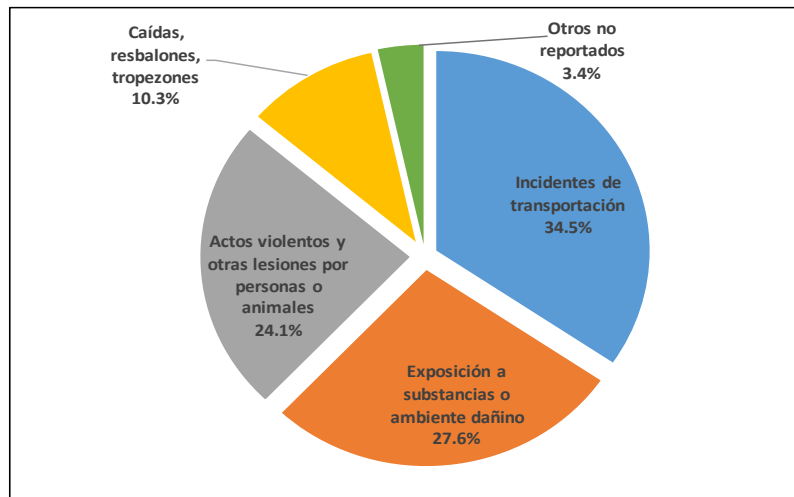


Fuente: Negociado de Estadísticas de E.U., Departamento del Trabajo de E.U.

### Muertes ocupacionales por evento o exposición

La categoría, Incidentes de transportación, registró el mayor número de muertes por evento o exposición durante el 2018, con 34.5 por ciento. Le siguió Exposición a sustancias o ambiente dañino con 27.6 por ciento.

**Lesiones fatales en el lugar de trabajo por evento o exposición, toda entidad jurídica, Puerto Rico 2018 (Un total de 29 lesiones fatales)**

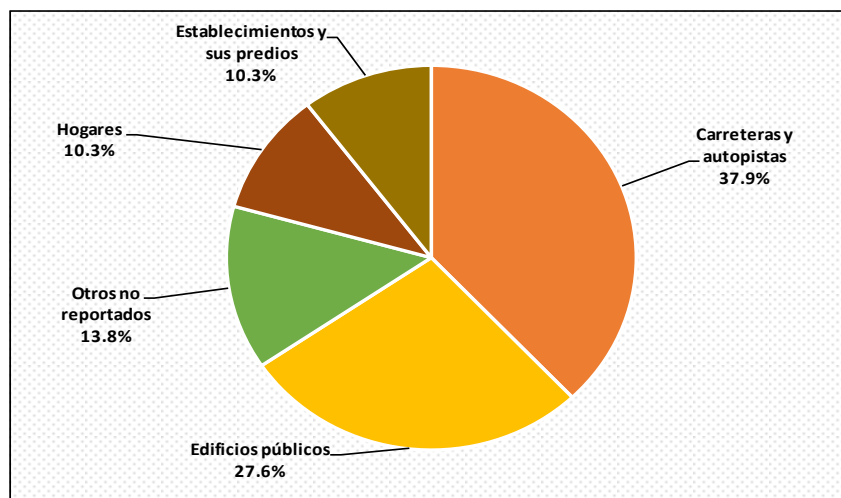


Fuente: Negociado de Estadísticas de E.U., Departamento del Trabajo de E.U.

### Muertes ocupacionales por lugar del accidente

El lugar con mayor número de muertes relacionadas con el trabajo lo fue, Carreteras y autopistas, con 37.9 por ciento. Edificios públicos le siguió con 27.6 por ciento.

**Lesiones fatales por lugar del accidente, toda entidad jurídica, Puerto Rico 2018 (un total de 29 lesiones fatales)**



Fuente: Negociado de Estadísticas de E.U., Departamento del Trabajo de E.U.

TABLA 1. Muertes por lesiones ocupacionales de trabajadores asalariados en el sector privado, gobierno y por cuenta propia, por industria, Puerto Rico, 2018

Industria <sup>1</sup>	Muertes por lesiones ocupacionales		Trabajadores asalariados del sector privado <sup>2</sup>		Trabajadores de gobierno <sup>3</sup>		Trabajadores por cuenta propia <sup>4</sup>	
	Número	Por ciento	Número	Por ciento	Número	Por ciento	Número	Por ciento
<b>Total</b>	<b>29</b>	<b>100.0</b>	<b>21</b>	<b>100.0</b>	<b>3</b>	<b>100.0</b>	<b>5</b>	<b>100.0</b>
<b>Producción de bienes</b>	<b>9</b>	<b>31.0</b>	<b>8</b>	<b>38.1</b>	--	--	<b>1</b>	<b>20.0</b>
<b>Construcción</b>	<b>8</b>	<b>27.6</b>	<b>7</b>	<b>33.3</b>	--	--	<b>1</b>	<b>20.0</b>
<b>Construcción</b>	<b>8</b>	<b>27.6</b>	<b>7</b>	<b>33.3</b>	--	--	<b>1</b>	<b>20.0</b>
Construcción de edificios	3	10.3	3	14.3	--	--	--	--
Construcción de edificios residenciales	--	--	--	--	--	--	--	--
Construcción de edificios residenciales Remodeladores de residencias	1	3.4	1	4.8	--	--	--	--
Construcción de edificios no residenciales	1	3.4	1	4.8	--	--	--	--
Construcción de edificios comerciales e institucionales	1	3.4	1	4.8	--	--	--	--
Contratistas especializados	5	17.2	4	19.0	--	--	<b>1</b>	<b>20.0</b>
Contratistas de equipos de construcción	3	10.3	--	--	--	--	<b>1</b>	<b>20.0</b>
Contratistas eléctricos	3	10.3	--	--	--	--	<b>1</b>	<b>20.0</b>
<b>Manufactura</b>	<b>1</b>	<b>3.4</b>	<b>1</b>	<b>4.8</b>	--	--	--	--
<b>Manufactura</b>	<b>1</b>	<b>3.4</b>	<b>1</b>	<b>4.8</b>	--	--	--	--
Manufactura de maquinaria	1	3.4	1	4.8	--	--	--	--
Fabricación de Maquinaria metalmeccánica	1	3.4	1	4.8	--	--	--	--
Fabricación de Maquinaria metalmeccánica	1	3.4	1	4.8	--	--	--	--
Fabricación de máquinas herramientas	1	3.4	1	4.8	--	--	--	--
<b>Proveedores de servicios</b>	<b>20</b>	<b>69.0</b>	<b>13</b>	<b>61.9</b>	<b>3</b>	<b>100.0</b>	<b>4</b>	<b>80.0</b>
<b>Comercio, transportación y utilidades</b>	<b>8</b>	<b>27.6</b>	<b>6</b>	<b>28.6</b>	--	--	<b>2</b>	<b>40.0</b>
<b>Comercio al por mayor</b>	<b>2</b>	<b>6.9</b>	<b>2</b>	<b>9.5</b>	--	--	--	--
Comercio al por mayor de bienes duraderos	1	3.4	1	4.8	--	--	--	--
Comercio al por mayor de equipos y suministros de ferretería, plomería y calefacción	1	3.4	1	4.8	--	--	--	--
Comercio al por mayor de ferretería	1	3.4	1	4.8	--	--	--	--
Comercio al por mayor de bienes no duraderos	1	3.4	1	4.8	--	--	--	--
Comercio al por mayor de petróleo y productos de petróleo	1	3.4	1	4.8	--	--	--	--
Estaciones y terminales de petróleo a granel	1	3.4	1	4.8	--	--	--	--
<b>Comercio al por menor</b>	<b>2</b>	<b>6.9</b>	<b>1</b>	<b>4.8</b>	--	--	<b>1</b>	<b>20.0</b>
Distribuidores de materiales de construcción, equipo y accesorios de jardinería	1	3.4	1	4.8	--	--	--	--
Distribuidores de materiales y suministros de construcción	1	3.4	1	4.8	--	--	--	--
Ferreterías	1	3.4	1	4.8	--	--	--	--
Tiendas de alimentos y bebidas	1	3.4	--	--	--	--	<b>1</b>	<b>20.0</b>
Tiendas de alimento especializados	1	3.4	--	--	--	--	<b>1</b>	<b>20.0</b>
Mercados de frutas y vegetales	1	3.4	--	--	--	--	<b>1</b>	<b>20.0</b>
<b>Transportación y almacenaje</b>	<b>4</b>	<b>13.8</b>	<b>3</b>	<b>14.3</b>	--	--	<b>1</b>	<b>20.0</b>
Transportación en camiones	3	10.3	3	14.3	--	--	--	--
Servicios de apoyo relacionados con la transportación	1	3.4	--	--	--	--	<b>1</b>	<b>20.0</b>
Servicios de apoyo al transporte por carretera	1	3.4	--	--	--	--	<b>1</b>	<b>20.0</b>
Remolque de vehículos de motor	1	3.4	--	--	--	--	<b>1</b>	<b>20.0</b>
<b>Información</b>	<b>1</b>	<b>3.4</b>	<b>1</b>	<b>4.8</b>	--	--	--	--
<b>Información</b>	<b>1</b>	<b>3.4</b>	<b>1</b>	<b>4.8</b>	--	--	--	--
Telecomunicaciones	1	3.4	1	4.8	--	--	--	--
Operadores de telecomunicaciones alámbricas	1	3.4	1	4.8	--	--	--	--
Operadores de telecomunicaciones inalámbricas	1	3.4	1	4.8	--	--	--	--
<b>Servicios profesionales y comerciales</b>	<b>4</b>	<b>13.8</b>	--	--	--	--	<b>1</b>	<b>20.0</b>
<b>Servicios administrativos y de desperdicios</b>	<b>4</b>	<b>13.8</b>	--	--	--	--	<b>1</b>	<b>20.0</b>
Servicios administrativos y de apoyo	--	--	--	--	--	--	<b>1</b>	<b>20.0</b>
Servicios a edificios y viviendas	--	--	--	--	--	--	<b>1</b>	<b>20.0</b>
Servicios de paisajismo	--	--	--	--	--	--	<b>1</b>	<b>20.0</b>
Servicio de manejo de desperdicios y de descontaminación	--	--	<b>1</b>	<b>4.8</b>	--	--	--	--
Recogido de desperdicios	--	--	<b>1</b>	<b>4.8</b>	--	--	--	--
Recogido de desperdicios	--	--	<b>1</b>	<b>4.8</b>	--	--	--	--
Recogido de desperdicios sólidos	--	--	<b>1</b>	<b>4.8</b>	--	--	--	--
<b>Servicios educativos y de salud</b>	<b>1</b>	<b>3.4</b>	<b>1</b>	<b>4.8</b>	--	--	--	--

Ver notas al final de la tabla

TABLA 1. Muertes por lesiones ocupacionales de trabajadores asalariados en el sector privado, gobierno y por cuenta propia, por industria, Puerto Rico, 2018

Industria <sup>1</sup>	Muertes por lesiones ocupacionales		Trabajadores asalariados del sector privado <sup>2</sup>		Trabajadores de gobierno <sup>3</sup>		Trabajadores por cuenta propia <sup>4</sup>	
	Número	Por ciento	Número	Por ciento	Número	Por ciento	Número	Por ciento
<b>Servicios para el cuidado de la salud y ayuda social</b>	1	3.4	1	4.8	--	--	--	--
Residencias de asistencia social y para el cuidado de la salud	1	3.4	1	4.8	--	--	--	--
Instalaciones residenciales de discapacidad intelectual y del desarrollo, salud mental y abuso de sustancias	1	3.4	1	4.8	--	--	--	--
Instalaciones residenciales de salud mental y abuso de sustancias	1	3.4	1	4.8	--	--	--	--
<b>Hotelería y esparcimiento</b>	--	--	--	--	--	--	1	20.0
<b>Alojamiento y servicios de alimentos</b>	--	--	--	--	--	--	1	20.0
Lugares de servicios de alimentos y bebidas	1	3.4	--	--	--	--	1	20.0
Lugares de bebidas (bebidas alcohólicas)	1	3.4	--	--	--	--	1	20.0
Lugares de bebidas (bebidas alcohólicas)	1	3.4	--	--	--	--	1	20.0
<b>Administración pública</b>	2	6.9	--	--	2	66.7	--	--
<b>Administración pública</b>	2	6.9	--	--	2	66.7	--	--
Justicia, orden público y seguridad	2	6.9	--	--	2	66.7	--	--
Justicia, orden público y seguridad	2	6.9	--	--	2	66.7	--	--
Protección policiaca	2	6.9	--	--	2	66.7	--	--

<sup>1</sup> El programa de CFOI (por sus siglas en inglés) ha utilizado desde el 2003 varias versiones del Sistema de Clasificación Industrial de Norte América (NAICS, por sus siglas en inglés) para definir industrias. Para más información de la versión de NAICS utilizada este año, vea nuestras definiciones en la página <http://www.bls.gov/iif/oshcfdef.htm>.

<sup>2</sup> Puede incluir trabajadores voluntarios y trabajadores que reciben otro tipo de compensación.

<sup>3</sup> Incluye lesiones fatales de trabajadores empleados por organizaciones gubernamentales independientemente de la industria.

<sup>4</sup> Incluye trabajadores por cuenta propia, dueños de fincas y negocios no incorporados, familiares con o sin paga, y puede incluir dueños de empresas incorporadas o miembros de asociaciones.

<sup>5</sup> Incluye lesiones fatales de todo establecimiento clasificado como Minería (Sector 21) en el Sistema de Clasificación Industrial de Norte América, incluyendo establecimientos que no están regulados por las normas e informes de la Administración de Seguridad y Salud Minera (MSHA, por sus siglas en inglés), tal como la Extracción de gas y aceite.

Nota: Los datos para todos los años son revisados y finales. Los totales para categorías principales pueden incluir subcategorías que no se muestran por separado. Los guiones indican datos no reportados o datos que no cumplen con los criterios de publicación. En CFOI se excluyen las muertes por enfermedades ocupacionales a menos que las presipite una lesión.

Fuente: Departamento del Trabajo de los Estados Unidos, Negociado de Estadísticas del Trabajo, en cooperación con los estados, la ciudad de New York, el Distrito de Columbia y agencias federales, Censo de Muertes por Lesiones Ocupacionales, 27 de diciembre de 2019.

TABLA 2. Muertes ocupacionales como resultado de incidentes de transportación y homicidios, Puerto Rico, 2018

Industria <sup>1</sup>	Número total de muertes por lesiones ocupacionales	Incidentes de transportación <sup>2</sup>				Homicidios <sup>2</sup>	
		Total	Incidentes en carreteras que involucran vehículos terrestres motorizados	Incidentes fuera de carreteras que involucran vehículos terrestres motorizados	Incidentes vehiculares con peatones	Total	Disparos por otra persona-intencional
<b>Total</b>	29	10	4	--	6	7	6
<b>Industria privada</b>	26	8	4	--	4	6	5
<b>Producción de bienes</b>	9	2	2	--	--	--	--
<b>Construcción</b>	8	1	1	--	--	--	--
<b>Construcción</b>	8	1	1	--	--	--	--
Construcción de edificios	3	--	--	--	--	--	--
Construcción de Edificios residenciales	--	--	--	--	--	--	--
Construcción de edificios residenciales	--	--	--	--	--	--	--
Remodeladores de residencias	1	--	--	--	--	--	--
Construcción de edificios no residenciales	1	--	--	--	--	--	--
Construcción de edificios comerciales e institucionales	1	--	--	--	--	--	--
Contratistas especializados	5	1	1	--	--	--	--
Contratistas de equipos de construcción	3	--	--	--	--	--	--
Contratistas eléctricos	3	--	--	--	--	--	--
<b>Manufactura</b>	1	1	1	--	--	--	--
<b>Manufactura</b>	1	1	1	--	--	--	--
Manufactura de maquinaria	1	1	1	--	--	--	--
Fabricación de maquinaria metalmecánica	1	1	1	--	--	--	--
Fabricación de maquinaria metalmecánica	1	1	1	--	--	--	--
Fabricación de máquinas herramientas	1	1	1	--	--	--	--
<b>Proveedores de servicios</b>	17	6	--	--	4	6	5
<b>Comercio, transportación y utilidades</b>	8	3	1	--	2	3	3
<b>Comercio al por mayor</b>	2	--	--	--	--	1	1
Comercio al por mayor de bienes duraderos	1	--	--	--	--	1	1
Comercio al por mayor de equipos y suministros de ferretería, plomería y calefacción	1	--	--	--	--	1	1
Comercio al por mayor de ferretería	1	--	--	--	--	1	1
Comercio al por mayor de bienes no duraderos	1	--	--	--	--	--	--
Comercio al por mayor de petróleo y productos de petróleo	1	--	--	--	--	--	--
Estaciones y terminales de petróleo a granel	1	--	--	--	--	--	--
<b>Comercio al por menor</b>	2	--	--	--	--	2	2
Distribuidores de materiales de construcción, equipo y accesorios de jardinería	1	--	--	--	--	1	1
Distribuidores de materiales y suministros de construcción	1	--	--	--	--	1	1
Ferreterías	1	--	--	--	--	1	1
Tiendas de alimentos y bebidas	1	--	--	--	--	1	1
Tiendas de alimento especializados	1	--	--	--	--	1	1
Mercados de frutas y vegetales	1	--	--	--	--	1	1
<b>Transportación y almacenaje</b>	4	3	1	--	2	--	--
Transportación en camiones	3	2	1	--	1	--	--
Camiones de carga general	--	1	--	--	1	--	--
Camiones de carga general, local	--	1	--	--	1	--	--
Servicios de apoyo relacionados con la transportación	1	1	--	--	1	--	--
Servicios de apoyo al transporte por carretera	1	1	--	--	1	--	--
Remolque de vehículos de motor	1	1	--	--	1	--	--
<b>Información</b>	1	--	--	--	--	--	--
<b>Información</b>	1	--	--	--	--	--	--
Telecomunicaciones	1	--	--	--	--	--	--
Operadores de telecomunicaciones alámbricas	1	--	--	--	--	--	--
Operadores de telecomunicaciones alámbricas	1	--	--	--	--	--	--
<b>Servicios profesionales y comerciales</b>	3	3	--	--	2	--	--
<b>Servicios administrativos y de desperdicios</b>	3	3	--	--	2	--	--
Servicios administrativos y de apoyo	--	--	--	--	1	--	--
Servicios a edificios y viviendas	--	--	--	--	1	--	--
Servicios de paisajismo	--	--	--	--	1	--	--

TABLA 2. Muertes ocupacionales como resultado de incidentes de transportación y homicidios, Puerto Rico, 2018

Industria <sup>1</sup>	Número total de muertes por lesiones ocupacionales	Incidentes de transportación <sup>2</sup>				Homicidios <sup>2</sup>	
		Total	Incidentes en carreteras que involucran vehículos terrestres motorizados	Incidentes fuera de carreteras que involucran vehículos terrestres motorizados	Incidentes vehiculares con peatones	Total	Disparos por otra persona-intencional
Servicio de manejo de desperdicios y de descontaminación	1	1	--	--	1	--	--
Recogido de desperdicios	1	1	--	--	1	--	--
Recogido de desperdicios	1	1	--	--	1	--	--
Recogido de desperdicios sólidos	1	1	--	--	1	--	--
<b>Servicios educativos y de salud</b>	1	--	--	--	--	--	--
<b>Servicios para el cuidado de la salud y ayuda social</b>	1	--	--	--	--	--	--
Residencias de asistencia social y para el cuidado de la salud	1	--	--	--	--	--	--
Instalaciones residenciales de discapacidad intelectual y del desarrollo, salud mental y abuso de sustancias	1	--	--	--	--	--	--
Instalaciones residenciales de salud mental y abuso de sustancias	1	--	--	--	--	--	--
<b>Hotelería y esparcimiento</b>	--	--	--	--	--	--	--
<b>Alojamiento y servicios de alimentos</b>	--	--	--	--	--	--	--
Lugares de servicios de alimentos y bebidas	1	--	--	--	--	1	1
Lugares de bebidas (bebidas alcohólicas)	1	--	--	--	--	1	1
Lugares de bebidas (bebidas alcohólicas)	1	--	--	--	--	1	1
<b>Gobierno<sup>4</sup></b>	3	--	--	--	--	1	1
<b>Gobierno municipal</b>	3	--	--	--	--	1	1
<b>Proveedores de servicios</b>	3	--	--	--	--	1	1
<b>Administración pública</b>	2	1	--	--	1	1	1
<b>Administración pública</b>	2	1	--	--	1	1	1
Justicia, orden público y seguridad	2	1	--	--	1	1	1
Justicia, orden público y seguridad	2	1	--	--	1	1	1
Protección policiaca	2	1	--	--	1	1	1

<sup>1</sup> El programa de CFOI (por sus siglas en inglés) ha utilizado desde el 2003 varias versiones del Sistema de Clasificación Industrial de Norte América (NAICS, por sus siglas en inglés) para definir industrias. Para más información de la versión de NAICS utilizada este año, vea nuestras definiciones en la página <http://www.bls.gov/iif/oshcdef.htm>.

<sup>2</sup> Basado en el Sistema de Clasificación de Lesiones y Enfermedades Ocupacionales del BLS (OIHCS, por sus siglas en inglés) 2.01 e implementado de 2011 en adelante.

<sup>3</sup> Incluye lesiones fatales de todo establecimiento clasificado como Minería (Sector 21) en el Sistema de Clasificación Industrial de Norte América, incluyendo establecimientos que no están regulados por las normas e informes de la Administración de Seguridad y Salud Minera (MSHA, por sus siglas en inglés), tal como la Extracción de gas y aceite.

<sup>4</sup> Incluye lesiones fatales de trabajadores empleados por organizaciones gubernamentales independientemente de la industria.

Nota: Los datos para todos los años son revisados y finales. Los totales para categorías principales pueden incluir subcategorías que no se muestran por separado. Los guiones indican datos no reportados o datos que no cumplen con los criterios de publicación. En CFOI se excluyen las muertes por enfermedades ocupacionales a menos que las prescriba una lesión.

Fuente: Departamento del Trabajo de los Estados Unidos, Negociado de Estadísticas del Trabajo, en cooperación con los estados, la ciudad de New York, el Distrito de Columbia y agencias federales, Censo de Muertes por Lesiones Ocupacionales, 27 de diciembre de 2019.

Tabla 3. Muertes por lesiones ocupacionales por características del trabajador y evento o exposición, Puerto Rico, 2018

Características del trabajador	Número total de muertes por lesiones ocupacionales	Evento o exposición <sup>1</sup>					
		Incidentes de transportación <sup>2</sup>	Actos violentos y otras lesiones por personas o animales <sup>3</sup>	Contaacto con objeto o equipo	Caídas, resbalones, tropezones	Exposición a substancias o ambiente dañino	Fuego y explosiones
Total	29	10	7	1	3	8	--
<b>Estatus del empleado</b>							
Asalariados <sup>4</sup>	24	8	5	1	3	7	--
Por cuenta propia <sup>5</sup>	5	2	2	--	--	1	--
<b>Género</b>							
Mujeres	--	--	--	--	--	--	--
Hombres	29	10	7	1	3	8	--
<b>Edad</b>							
Menos de 16 años	--	--	--	--	--	--	--
16 a 17 años	--	--	--	--	--	--	--
18 a 19 años	--	--	--	--	--	--	--
20 a 24 años	--	--	--	--	--	--	--
25 a 34 años	8	4	--	--	--	--	--
35 a 44 años	8	--	--	--	1	3	--
45 a 54 años	3	2	--	--	--	1	--
55 a 64 años	3	--	--	--	--	--	--
65 años o más	4	--	--	1	--	--	--
<b>Raza u origen étnico<sup>6</sup></b>							
Blanco (no hispano)	--	--	--	--	--	--	--
Negro o afroamericano (no hispano)	--	--	--	--	--	--	--
Hispano o latino	28	10	7	1	3	7	--
Indio americano o nativo de Alaska (no hispano)	--	--	--	--	--	--	--
Asiático (no hispano)	--	--	--	--	--	--	--
Nativo de Hawaii o islas del Pacífico (no hispano)	--	--	--	--	--	--	--

<sup>1</sup> Basado en el Sistema de Clasificación de Lesiones y Enfermedades Ocupacionales del BLS (OIICS, por sus siglas en inglés) 2.01 implementado del 2011 en adelante.

<sup>2</sup> Incluye faatalidades en carreteras, fuera de carreteras, por aire, por agua, por riel y muertes por lesiones ocupacionales como resultado de ser golpeado por vehículo.

<sup>3</sup> Incluye violencia provocada por personas, autoinflijidas y ataque por animales.

<sup>4</sup> Puede incluir trabajadores voluntarios y trabajadores que reciben otro tipo de compensación.

<sup>5</sup> Incluye trabajadores por cuenta propia, dueños de fincas y negocios no incorporados, familiares con o sin paga y puede incluir dueños de empresas incorporadas o miembros de asociaciones.

<sup>6</sup> Personas identificadas como hispanos o latinos pueden pertenecer a cualquier raza. Las categorías de razas mostradas excluyen datos de hispanos y latinos.

Nota: Los datos para todos los años son revisados y finales. Los totales para categorías principales pueden incluir subcategorías que no se muestran por separado. Los guiones indican, datos no reportados o datos que no cumplen con los criterios de publicación. En CFOI se excluyen las muertes por enfermedades a menos que las presipite una lesión.

Fuente: Departamento del Trabajo de los Estados Unidos, Negociado de Estadísticas del Trabajo, en cooperación con los estados, la ciudad de New York, el Distrito de Columbia y agencias federales, Censo de Muertes por Lesiones Ocupacionales , 27 de diciembre de 2019.



TABLA 4. Muertes por lesiones ocupacionales por ocupación y evento o exposición, Puerto Rico, 2018

Ocupación <sup>1</sup>	Número total de muertes por lesiones ocupacionales	Evento o exposición <sup>2</sup>					
		Actos violentos y otras lesiones por personas o animales <sup>3</sup>	Incidentes de transportación <sup>4</sup>	Fuegos o explosiones	Caídas, resbalones, tropezones	Exposición a sustancias o ambiente dañino	Contacto con objeto o equipo
Total	29	7	10	--	3	8	1
<b>Ocupaciones gerenciales</b>	1	1	--	--	--	--	--
Otras ocupaciones gerenciales	1	1	--	--	--	--	--
Gerentes de servicios de alimentos	1	1	--	--	--	--	--
Gerentes de servicios de alimentos	1	1	--	--	--	--	--
<b>Ocupaciones relacionadas con servicios de protección</b>	2	1	1	--	--	--	--
Agentes de la ley	2	1	1	--	--	--	--
Oficiales de policía	2	1	1	--	--	--	--
Agentes y patrulleros policiales	2	1	1	--	--	--	--
<b>Ocupaciones de limpieza y mantenimiento de edificios y áreas verdes</b>	4	--	--	--	--	--	--
Supervisores de trabajadores de limpieza y mantenimiento de edificios y áreas verdes	1	--	--	--	--	--	--
Supervisores directos de trabajadores de limpieza y mantenimiento de edificios y áreas verdes	1	--	--	--	--	--	--
Supervisores directos de trabajadores de paisajismo, servicios de jardinería y de áreas verdes	1	--	--	--	--	--	--
<b>Ventas y ocupaciones relacionadas</b>	3	3	--	--	--	--	--
Supervisores de trabajadores de ventas	1	1	--	--	--	--	--
Supervisores directos de trabajadores de ventas	1	1	--	--	--	--	--
Supervisores directos de trabajadores de ventas minoristas	1	1	--	--	--	--	--
Trabajadores de ventas minoristas	1	1	--	--	--	--	--
Trabajadores de ventas minoristas	1	1	--	--	--	--	--
Trabajadores de ventas minoristas	1	1	--	--	--	--	--
Representantes de ventas, mayoristas y manufactureros	1	1	--	--	--	--	--
Representantes de ventas, mayoristas y manufactureros	1	1	--	--	--	--	--
Representantes de ventas, mayoristas y manufactureros, excepto productos científicos y técnicos	1	1	--	--	--	--	--
<b>Ocupaciones relacionadas con la construcción y extracción</b>	9	--	1	--	--	5	1
Trabajadores de la construcción	7	--	1	--	--	3	1
Obreros de la construcción	3	--	--	--	--	1	1
Obreros de la construcción	3	--	--	--	--	1	1
Techadores	--	--	1	--	--	--	--
Techadores	--	--	1	--	--	--	--
<b>Ocupaciones relacionadas con la instalación, mantenimiento y reparación</b>	3	--	--	--	--	3	--
Otras ocupaciones relacionadas con la instalación, mantenimiento y reparación	3	--	--	--	--	3	--
Mecánicos e instaladores de calefacción, aire acondicionado y refrigeración	1	--	--	--	--	1	--
Mecánicos e instaladores de calefacción, aire acondicionado y refrigeración	1	--	--	--	--	1	--
Instaladores y reparadores de línea	2	--	--	--	--	2	--
Instaladores y reparadores de líneas de telecomunicaciones	2	--	--	--	--	2	--
<b>Ocupaciones relacionadas con el transporte y traslado de materiales</b>	6	--	6	--	--	--	--
Operadores de vehículos de motor	4	--	4	--	--	--	--
Conductores/vendedores y conductores de camiones	4	--	4	--	--	--	--
Conductores de camión pesado y tractocamión	3	--	3	--	--	--	--
Conductores de camión liviano o de servicio de entrega	1	--	1	--	--	--	--

<sup>1</sup> CFOI ha utilizado desde el 2003 varias versiones del Sistema de Clasificación Ocupacional (SOC, por sus siglas en inglés) para definir ocupaciones. Para más información de la versión de SOC utilizada este año, ve nuestras definiciones en la página <http://www.bls.gov/iif/oshcdef.htm>.

<sup>2</sup> Basado en el Sistema de Clasificación de Lesiones y Enfermedades Ocupacionales del BLS (OIICS, por sus siglas en inglés) 2.01 e implementado de 2011 en adelante.

<sup>3</sup> Incluye violencia provocada por personas, autoinfligidas y ataque por animales.

<sup>4</sup> Incluye fatalidades en carreteras, fuera de carreteras, por aire, por agua, por riel y muertes por lesiones ocupacionales como resultado de ser golpeado por vehículo.

<sup>5</sup> Incluye lesiones fatales a personas identificadas como residentes de las fuerzas armadas independientemente de las ocupaciones individuales enumeradas.

Nota: Los datos para todos los años son revisados y finales. Los totales para categorías principales pueden incluir subcategorías que no se muestran por separado. Los guiones indican, datos no reportados o datos que no cumplen con los criterios de publicación. En CFOI se excluyen las muertes por enfermedades ocupacionales a menos que las presipite una lesión.

Fuente: Departamento del Trabajo de los Estados Unidos, Negociado de Estadísticas del Trabajo, en cooperación con los estados, la ciudad de New York, el Distrito de Columbia y agencias federales, Censo de Muertes por Lesiones Ocupacionales, 27 de diciembre de 2019



DEPARTAMENTO DEL TRABAJO Y RECURSOS HUMANOS

Negociado de Estadísticas del Trabajo

Vea estas y otras publicaciones  
de CFOI en:

[www.mercadolaboral.pr.gov](http://www.mercadolaboral.pr.gov)

[www.bls.gov/iif/](http://www.bls.gov/iif/)

 Like [@mercadolaboraldtrh](https://www.facebook.com/mercadolaboraldtrh)

Juan R. López Rivera  
Secretario Auxiliar de Planificación,  
Investigación y Desarrollo Interino

Abigail González Hernández  
Supervisora  
Estadísticas Sobre Lesiones, Enfermedades y Muertes Ocupacionales

Economistas:  
Sandra M. Ostolaza Tapia  
Mayra Álvarez Fargas

Negociado de Estadísticas del Trabajo  
Edificio Prudencio Rivera Martínez, Piso 17  
505 Avenida Muñoz Rivera  
Hato Rey, P.R. 00918  
P. O. Box 1995540  
San Juan, Puerto Rico 00919-5540

Teléfonos: (787) 754-5353 Ext. 3056; 3057; 3036; 3032 & 3051

Envíe su solicitud por correo electrónico a:  
[Gonzalez\\_A@states.bls.gov](mailto:Gonzalez_A@states.bls.gov)  
[Ostolazas@states.bls.gov](mailto:Ostolazas@states.bls.gov)  
[Alvarezm@states.bls.gov](mailto:Alvarezm@states.bls.gov)  
[ABGONZALEZ@trabajo.pr.gov](mailto:ABGONZALEZ@trabajo.pr.gov)

Fecha de publicación: Agosto 2020  
Próxima publicación: Agosto 2021

En cooperación con el Departamento del Trabajo de E.U.  
Negociado de Estadísticas del Trabajo—Oficina Regional en Boston  
Boston, Massachusetts