

Estado Libre Asociado de Puerto Rico
 Policia de Puerto Rico
 Division de Estadísticas

Ordenes de Proteccion Expedidas


Del 1/1/2006 al 12/31/2006

Informe Global

Total de Ordenes

Areas

Areas	Total de Ordenes
SAN JUAN	674
ARCIPO	206
PONCE	262
HUMACAO	137
MAYAGUEZ	155
CAGUAS	283
BAYAMON	655
CAROLINA	341
GUAYAMA	217
AGUADILLA	107
UTUADO	60
FAJARDO	65
AIBONTO	142
Totales	3304




OFICINA ESTADISTICA
 DIVISION DE ESTADISTICAS

Edades	Total	Fem	Masc
Menos de 10 años:	0	0	0
10 - 11	0	0	0
12 - 13	7	7	0
14 - 15	137	134	3
16 - 17	654	636	18
18 - 19	1361	1281	80
20 - 24	4945	4297	648
25 - 29	4973	4165	808
30 - 34	3607	2979	628
35 - 39	2686	2199	487
40 - 44	1896	1546	350
45 - 49	1189	929	260
50 - 54	684	505	179
55 - 59	391	288	103
60 - 64	210	152	58
65 o mas	211	160	51
Total	22951	19278	3673

USO OFICIAL EXCLUSIVAMENTE

Estado Libre Asociado de Puerto Rico
 Policia de Puerto Rico
 Division de Estadisticas
 Informes de Violencia Domestica Por Edades y Sexo
 Del 1/1/2006 al 12/31/2006
 Informe Global

Estado Libre Asociado de Puerto Rico
 Policía de Puerto Rico
 División de Estadísticas




Incidencias de Violencia Doméstica Por Delito Cometido y Arma Utilizada
 Desde 1/1/2006 hasta 12/31/2006

Puerto Rico

Delito	Maltrato	Maltrato Agravado	Maltrato mediante Amenazas	Mediante Restricción de Libertad	Agresión Sexual Conyugal	Otros	Total
Ninguna	6631	946	2187	46	4	1806	11620
Arma de Fuego	2	123	1	1	0	0	127
Arma Cortante	15	562	11	2	2	0	592
Arma Peligrosa	18	86	7	1	0	0	112
Fuerza Física	8535	969	408	34	12	2	9960
Otras	430	36	49	1	0	24	540
Total	15631	2722	2663	85	18	1832	22951

USO OFICIAL EXCLUSIVO

Estado Libre Asociado de Puerto Rico
Policía de Puerto Rico
División de Estadísticas



Incidencias de Violencia Doméstica Por Lugar y Zona de Ocurrencia
Desde 01/2006 hasta 12/31/2006
Puerto Rico

Lugar	Zona Urbana	Zona Rural	Total
No Dice	72	9	81
Residencia de la Víctima	11124	6600	17724
Patio de la Residencia	8	3	11
Residencia de un Particular	23	3	26
Residencia de un Familiar	373	276	649
Area de Trabajo	178	36	214
Vías Públicas	681	499	1180
Areas Recreativas	62	19	81
Centro de Estudio	20	3	23
Otros	2252	710	2962
Total	14793	8158	22951

USO OFICIAL EXCLUSIVO