


Estado Libre Asociado de Puerto Rico
 Policía de Puerto Rico
 División de Estadísticas
 Incidentes de Violencia Doméstica

Del 1/1/2007 al 12/31/2007

Informe Global


Total de Incidentes

Áreas	Total de Incidentes
SAN JUAN	1710
ARCIPO	1930
PONCE	1558
HUMACAO	1345
MAYAGUEZ	1562
CAGUAS	1104
BAYAMON	3297
CAROLINA	1114
GUAYAMA	1061
AGUADILLA	1831
UTUADO	635
FAJARDO	934
AIBONITO	1141
Totales	19222



USO OFICIAL EXCLUSIVAMENTE

Estado Libre Asociado de Puerto Rico
 Policia de Puerto Rico
 División de Estadísticas
 Víctimas de Violencia Doméstica Por Edades y Sexo
 Del 1/1/2007 al 12/31/2007
 Informe Global



Edades	Total	Fem	Masc
Menos de 10 años:	0	0	0
10 - 11	0	0	0
12 - 13	0	0	0
14 - 15	80	80	0
16 - 17	480	464	16
18 - 19	1133	1063	70
20 - 24	4081	3589	492
25 - 29	4120	3457	663
30 - 34	3088	2571	517
35 - 39	2283	1845	438
40 - 44	1624	1339	285
45 - 49	1021	840	181
50 - 54	594	468	126
55 - 59	327	247	80
60 - 64	192	157	35
65 o mas	199	149	50
Total	19222	16269	2953


USO OFICIAL EXCLUSIVAMENTE

Estado Libre Asociado de Puerto Rico
 Policía de Puerto Rico
 División de Estadísticas

Incidentes de Violencia Doméstica Por Delito Cometido y Arma Utilizada
 Desde 1/1/2007 hasta 12/31/2007


Puerto Rico

Arma	Debito	Maltrato	Maltrato Aggravado	Maltrato mediante Amenazas	Mediante Restricción de Libertad	Agresión Sexual Conyugal	Otros	Total
Ninguna	7102	1065	1073	12	9	847	10108	
Arma de Fuego	0	42	0	0	1	0	43	
Arma Cortante	9	208	3	0	0	0	220	
Arma Peligrosa	4	17	1	0	0	0	22	
Fuerza Física	7838	701	202	9	20	0	8770	
Otras	32	12	6	0	0	9	59	
Total	14985	2045	1285	21	30	856	19222	



USO OFICIAL EXCLUSIVO

Estado Libre Asociado de Puerto Rico
 Policía de Puerto Rico
 División de Estadísticas



Incidentes de Violencia Doméstica Por Lugar y Zona de Ocurrencia
 Desde 1/1/2007 hasta 12/31/2007
 Puerto Rico

Lugar	Zona	Urbana	Rural	Total
No Dice		40	0	40
Residencia de la Víctima		12721	2834	15555
Patio de la Residencia		4	0	4
Residencia de un Particular		5	2	7
Residencia de un Familiar		287	166	453
Área de Trabajo		67	3	70
Vías Públicas		521	416	937
Áreas Recreativas		59	6	65
Centro del Estudio		15	0	15
Otros		1863	213	2076
Total		15582	3640	19222

COPIA ORIGINAL EXCLUSIVAMENTE