



Resumen

Semana 52, 2022

Casos confirmados y probables**:

DENV: 2 confirmados PCR+
0 probables IgM+

ZIKV: 0 confirmados PCR+
0 probables IgM+

CHIKV: 0 confirmados PCR+
0 probables IgM+

Casos acumulados en 2022:

DENV: 897 confirmados PCR+
126 probables IgM+

Serotipos:

- 790 casos DENV-1
(1 asociado a viaje)
- 78 casos DENV-2
(2 asociados a viaje)
- 18 casos DENV-3
(2 asociados a viaje)

359 casos hospitalizados

45 casos severos†

3 casos fatales

ZIKV: 0 confirmados PCR+
20 probables IgM+

CHIKV: 0 confirmados PCR+
0 probables IgM+

Resumen casos de 2021:

DENV: 581 confirmados PCR+
64 probables IgM+

Serotipos:

- 261 casos DENV-1
- 3 casos DENV-2
(1 asociado a viaje)
- 1 caso DEN-4

266 casos hospitalizados

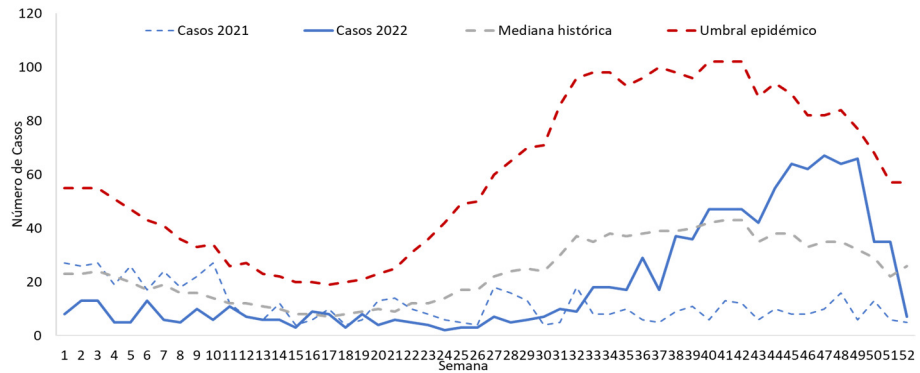
44 casos severos†

2 casos fatales

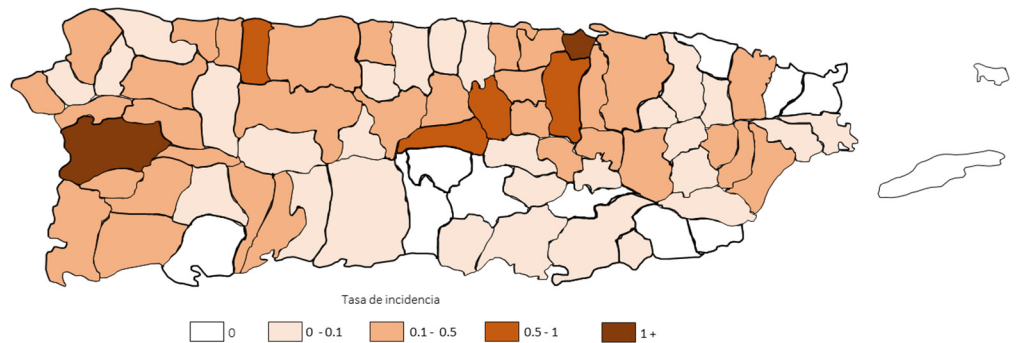
ZIKV: 1 confirmados PCR+
44 probables IgM+

CHIKV: 0 confirmados PCR+

Casos de dengue reportados para el 2021- 2022 en comparación con la mediana histórica y umbral epidémico

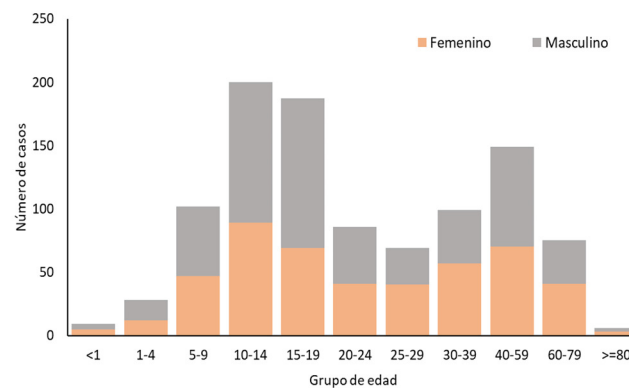


Incidencia acumulada de casos de dengue, semana 1-52, 2022



Tasas por 1,000 habitantes

Casos acumulados de dengue por grupo de edad y género, 2022



Notas:

*Enfermedades Arbovirales incluidas en la vigilancia; Dengue (DENV), Zika (ZIKV) y Chikungunya (CHIKV). **Casos confirmados son casos con prueba molecular (PCR) positiva. Casos probables son casos con prueba serológica (IgM) positiva. †Caso severo (o grave) de dengue según la definición de la Organización Mundial de Salud (OMS), 2009. Este informe incluye casos identificados por dos facilidades en Ponce y San Juan participando en un sistema de vigilancia aumentada (SEDSS). Datos presentados en el informe son preliminares al 4 de enero de 2023.

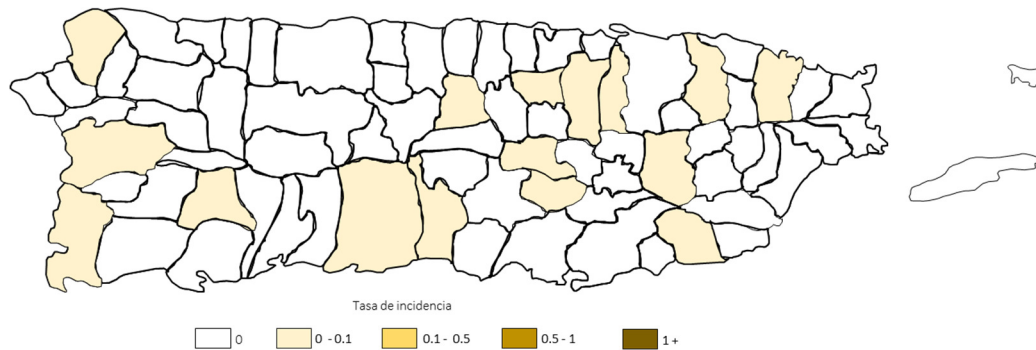
Distribución de casos acumulados de dengue por municipio de residencia, semanas 1-52, 2022

Región de Salud / Municipio	Frecuencia	Porcentaje (%)
Región Aguadilla		
Aguada	2	0.20
Aguadilla	9	0.88
Isabela	2	0.20
Moca	4	0.39
San Sebastián	6	0.59
Región Arecibo		
Arecibo	37	3.62
Barceloneta	6	0.59
Camuy	17	1.66
Ciales	3	0.29
Florida	1	0.10
Hatillo	28	2.74
Lares	3	0.29
Manatí	2	0.20
Morovis	7	0.68
Quebradillas	4	0.39
Utua	8	0.78
Vega Baja	6	0.59
Región Bayamón		
Barranquitas	3	0.29
Bayamón	190	18.57
Cataño	43	4.20
Comerio	5	0.49
Corozal	49	4.79
Dorado	11	1.08
Naranjito	15	1.47
Orocovis	13	1.27
Toa Alta	34	3.32
Toa Baja	24	2.35
Vega Alta	3	0.29
Región Caguas		
Aguas Buenas	9	0.88
Aibonito	2	0.20
Caguas	47	4.59
Cidra	4	0.39
Gurabo	4	0.39
Humacao	13	1.27
Juncos	11	1.08
Las Piedras	6	0.59
Naguabo	1	0.10
San Lorenzo	4	0.39
Yabucoa	2	0.20
Región Fajardo		
Ceiba	1	0.10
Rio Grande	13	1.27
Región Mayagüez		
Añasco	6	0.59
Cabo Rojo	15	1.47
Hormigueros	6	0.59
Lajas	11	1.08
Las Marías	3	0.29
Maricao	1	0.10
Mayagüez	111	10.85
Rincón	3	0.29
Sabana Grande	2	0.20
San Germán	7	0.68
Región Ponce		
Adjuntas	2	0.20
Arroyo	1	0.10
Guayama	3	0.29
Guayanilla	3	0.29
Jayuya	1	0.10
Peñuelas	2	0.20
Ponce	10	0.98
Salinas	2	0.20
Santa Isabel	3	0.29
Yauco	6	0.59
Región San Juan		
Canóvanas	4	0.39
Carolina	23	2.25
Guaynabo	33	3.23
San Juan	98	9.58
Trujillo Alto	10	0.98
desconocido	5	0.49

Características de casos acumulados de dengue, semanas 1-52, 2022

Característica	Frecuencia	Porcentaje (%)
Género		
Femenino	479	46.82
Masculino	544	53.18
Grupo de edad (años)		
< 1	9	0.88
1 a 4	28	2.74
5 a 9	102	9.97
10 a 14	200	19.55
15 a 19	187	18.28
20 a 24	86	8.41
25 a 29	69	6.74
30 a 39	99	9.68
40 a 59	149	14.57
60 a 79	75	7.33
≥ 80	6	0.59
desconocido	13	1.27
Hospitalizados	359	35.09
Severos	45	4.40
Fatales	3	0.29

Incidencia acumulada de casos de Zika, semanas 1-52, 2022



Tasas por 1,000 habitantes

Distribución de casos acumulados de Zika por municipio de residencia, semanas 1-52, 2022

Región de Salud / Municipio	Frecuencia	Porcentaje (%)
Región Aguadilla		
Aguadilla	1	5.00
Región Arecibo		
Morovis	2	10.00
Región Bayamón		
Barranquitas	1	5.00
Bayamón	1	5.00
Toa Alta	1	5.00
Región Caguas		
Aibonito	1	5.00
Caguas	2	10.00
Región Fajardo		
Rio Grande	2	10.00
Región Mayagüez		
Cabo Rojo	1	5.00
Mayagüez	1	5.00
Sabana Grande	1	5.00
Región Ponce		
Juana Díaz	1	5.00
Patillas	1	5.00
Ponce	1	5.00
Región San Juan		
Carolina	2	10.00
Guaynabo	1	5.00

Características de casos acumulados de Zika, semanas 1-52, 2022

Característica	Frecuencia	Por ciento (%)
Género		
Femenino	8	40.00
Masculino	12	60.00
Grupo de edad (años)		
1 a 4	1	5.00
5 a 9	1	5.00
10 a 14	1	5.00
15 a 19	2	10.00
20 a 24	1	5.00
30 a 39	2	10.00
40 a 59	6	30.00
60 a 79	6	30.00
Hospitalizados	4	20.00
Fatales	0	0.00