

**INFORME DE INGRESOS Y EGRESOS
EN LAS INSTITUCIONES CORRECCIONALES
MAYO 2020**

Nombre del Informe Estadístico:	Informe De Ingresos Y Egresos En Las Instituciones Correccionales Mayo 2020
Nombre de la entidad responsable:	Departamento de Corrección y Rehabilitación
Oficina Responsable:	Oficina de Documentos y Record Penal, Negociado de Instituciones Correccionales
Unidad de información:	Instituciones
Clasificación Temática:	1.8 Otras estadísticas sociales, demográficas y conexas.
Descripción:	El informe recoge la cantidad de ingresos y egresos mensuales que ocurren en las instituciones correccionales por razón e institución. Además, se agrupa la población en sumariado nuevo (ingresó por primera vez) y sentenciado nuevo (sentenciado por primera vez).
Objetivos:	<ol style="list-style-type: none">1. Brindar información sobre la cantidad de confinados que ingresan al sistema correccional del país por razón.2. Ofrecer información sobre la cantidad de confinados que egresan del sistema correccional del país por razón.

3. Evaluar la tendencia de los ingresos y egresos a través del tiempo.

4. Proveer información para desarrollar política pública.

Población de referencia:	Población correccional
Variable(s) principal(es):	Número de confinados ingresados por razón
Cobertura:	Todas las instituciones del sistema, dividido en Región Norte y Región Sur
Unidad de análisis:	Confinados
Nivel de estimación:	El informe estadístico proviene de un registro administrativo de datos, por lo que la estadística no tiene niveles de estimación.
Fuente(s) de información:	Informe de Movimiento Diario de Confinados
Instrumento de recopilación:	Formulario de entrada de datos en MS Excel para recopilar la información mediante un proceso administrativo.
Periodo de recopilación:	Mensual y Anual
Periodo de referencia:	Año fiscal 2019-2020
Información presentada en el informe es desglosada por género.	Sí
Política de revisión de datos previamente publicados:	Este informe constituye un documento oficial del D.C.R. que está sujeto a los cambios y correcciones del proceso de compilación,

evaluación y publicación oficial.

Frecuencia de divulgación:	Mensual
Solicitud del informe:	En persona, correo electrónico, fax.
Obtención del informe:	En persona, correo electrónico, en portal del Departamento.
Medios de divulgación de informe:	Archivo electrónico PDF (readable) o archivo electrónico PDF (scan).
Dirección de portal de Internet:	http://ac.gobierno.pr/correccion/
Costo del informe:	No tiene.

- ♦ Las letras PDF o el logo de PDF indican que un documento está en el Formato de Documento Portátil (PDF, por sus siglas en inglés). Para abrir el archivo usted necesita Adobe® Reader, que está disponible gratis en el sitio web de Adobe.
- ♦ La distribución electrónica del informe se hace como un servicio público a la comunidad.

Definiciones:

1. Ingreso: cuando entra a una institución, sea en condición de sumariado o sentenciado como nuevo ingreso o por razón de traslado o tránsito de otra institución
2. Egreso: cuando sale de la institución por diversas razones.

3. Reingreso por violar programa: razón de ingreso cuando se le revoca el privilegio obtenido a través de un programa por haber incumplido las condiciones del mismo.
4. Reingreso por captura: se le ingresa a la institución a continuar la sentencia luego de una evasión o fuga.
5. Tránsito: ingresa a la institución en camino a otra ubicación final, sea un programa de desvío, un servicio médico, cita a tribunal u otro destino.
6. Traslado de otra institución: el confinado ha sido reasignado a la institución luego de haber vivido en otra.
7. Cumplir sentencia: razón de egreso cuando el confinado ha extinguido el término de su sentencia y es excarcelado a la libre comunidad.
8. Prestar Fianza: confinado sumariado sale a la libre comunidad pendiente de juicio luego de prestar fianza.
9. Orden del Tribunal: Razón de ingreso o de egreso, cuando la acción obedece la orden expresa de un tribunal.
10. Habeas Corpus: recurso para cuestionar la legalidad de una detención. Por estar implicada la libertad de una persona, se le da la más alta prioridad y debe atenderse sin ninguna dilación.
 - a. Habeas corpus ad prosequendum: recurso para remover a un recluso que se encuentra en otra jurisdicción, por ejemplo, la federal, con el propósito de procesarlo en la jurisdicción que promueve el recurso.
 - b. Habeas corpus ad testificandum: recurso utilizado para traer a testificar ante el tribunal a una persona que está recluida en una cárcel o prisión.

11. Se traslada a otra institución: razón de egreso de una institución particular solamente para ser ingreso en otra, como en la reasignación de vivienda. Permanece en el sistema de Corrección.
12. Extraditado: sale de la institución para ser trasladado a otro país.
13. Salir para un programa: confinado sale a un programa alterno de rehabilitación, en otro tipo de institución o programa de desvío en la libre comunidad.
14. Evadido: se fuga o abandona una institución o programa.
15. Muerte: fallecimiento del confinado.
16. Sale en tránsito para servicios médicos en otra institución: confinado sale de su vivienda usual al hospital correccional u otra facilidad médica del sistema para tratamiento o examen médico.
17. Sale en tránsito para servicios médicos en la comunidad: confinado sale de su vivienda usual para tratamiento o examen médico a un hospital u otra facilidad médica fuera del sistema correccional.
18. Traslado a cárcel estatal de EU: se traslada al confinado a la jurisdicción de otro sistema carcelario de alguno de los 50 estados. Exceptúa los casos ingresados por contrato con instituciones estadounidenses.
19. Traslado a cárcel federal de EU: se traslada al confinado a la jurisdicción del sistema carcelario federal. Exceptúa los casos bajo ambas jurisdicciones simultáneamente y los casos ingresados por contrato con instituciones federales.
20. Sumariado: confinado recluso en una institución en virtud de orden judicial en espera de que se concluya el proceso criminal iniciado en su contra.

21. Sentenciado: se refiere a un individuo que ha sido convicto de delito y sentenciado por un tribunal o que ha sido encarcelado por desacato civil.

23 de julio de 2020

Oficina de Desarrollo Programático

GRÁFICAS DE INGRESOS Y EGRESOS

INGRESOS

Los casos que ingresan de la libre comunidad a la institución son el “ingreso nuevo” al sistema correccional, de los cuales no reportaron en mayo de 2020. Todos los porcentajes están sujetos a redondeo.



Ingreso Nuevo por Razón

0

Sumariado
Nuevo

0

Sentenciado
Nuevo

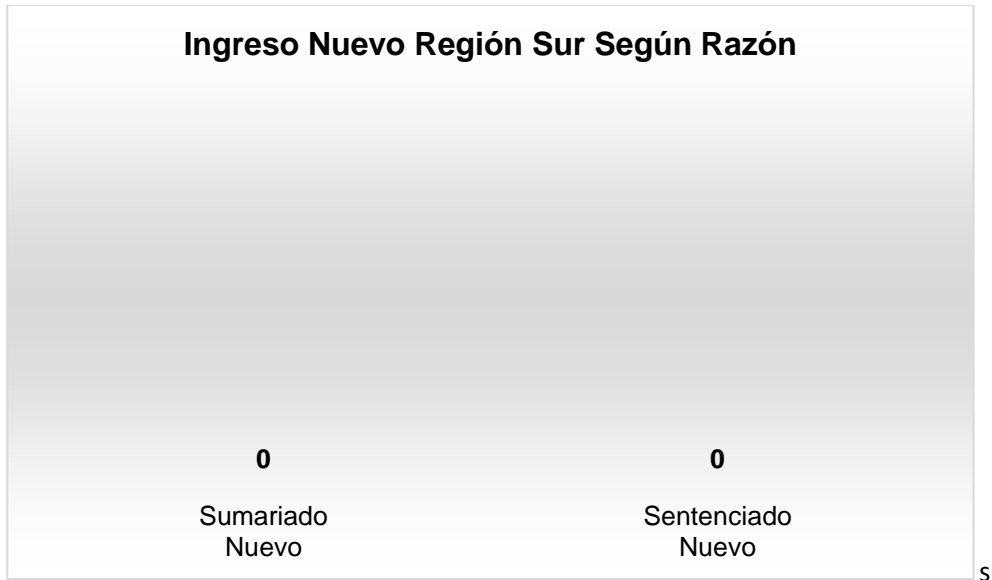
Ingreso Nuevo Región Norte Según Razón

0

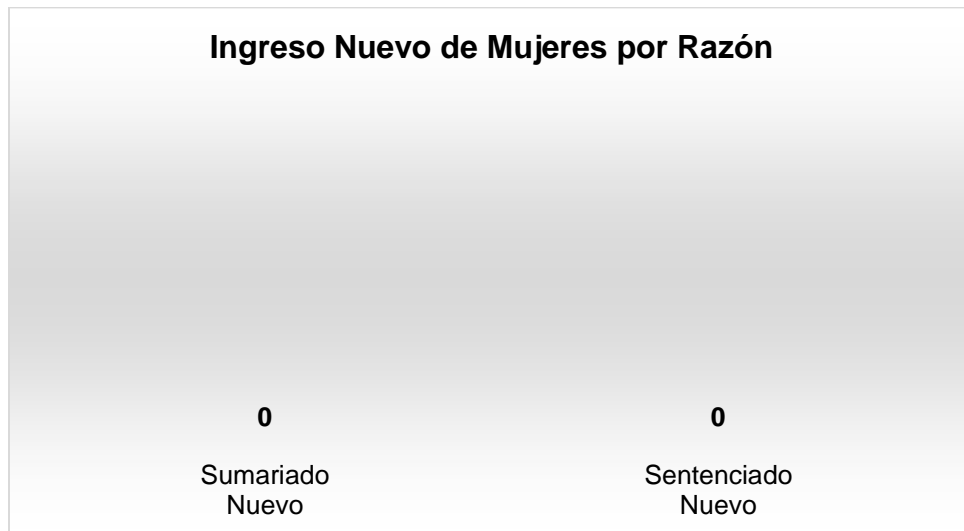
Sumariado
Nuevo

0

Sentenciado
Nuevo

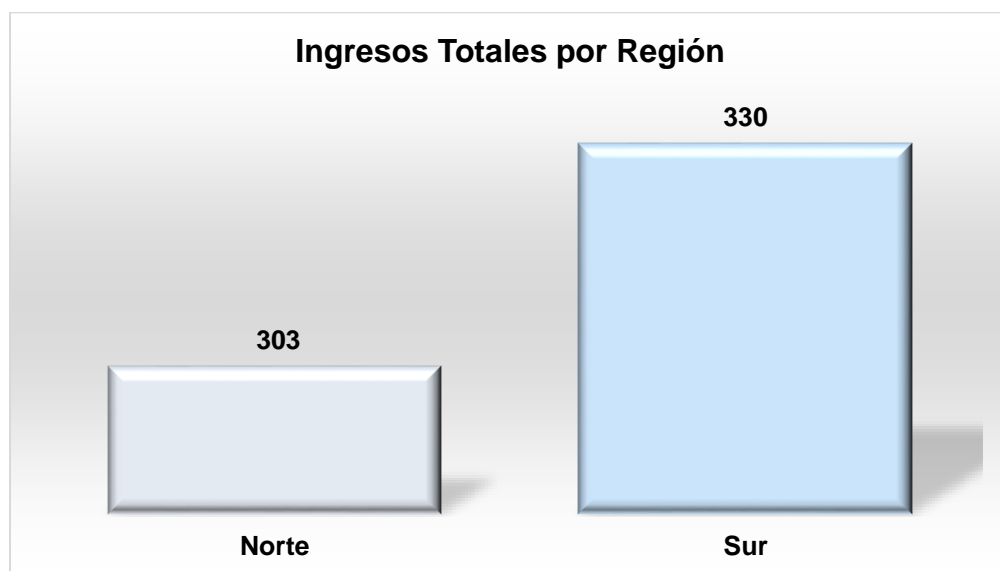


Tampoco reportaron ingreso nuevo de mujeres. Normalmente ingresan como sumariadas nuevas a través del Centro de Ingresos Metropolitano Bayamón 705. De ahí, algunas confinadas son egresadas, otras pasan al Centro Médico Correccional, y el resto se traslada. Por ser un programa alternativo al confinamiento, el Hogar Intermedio para Mujeres no recibe ingresos nuevos.

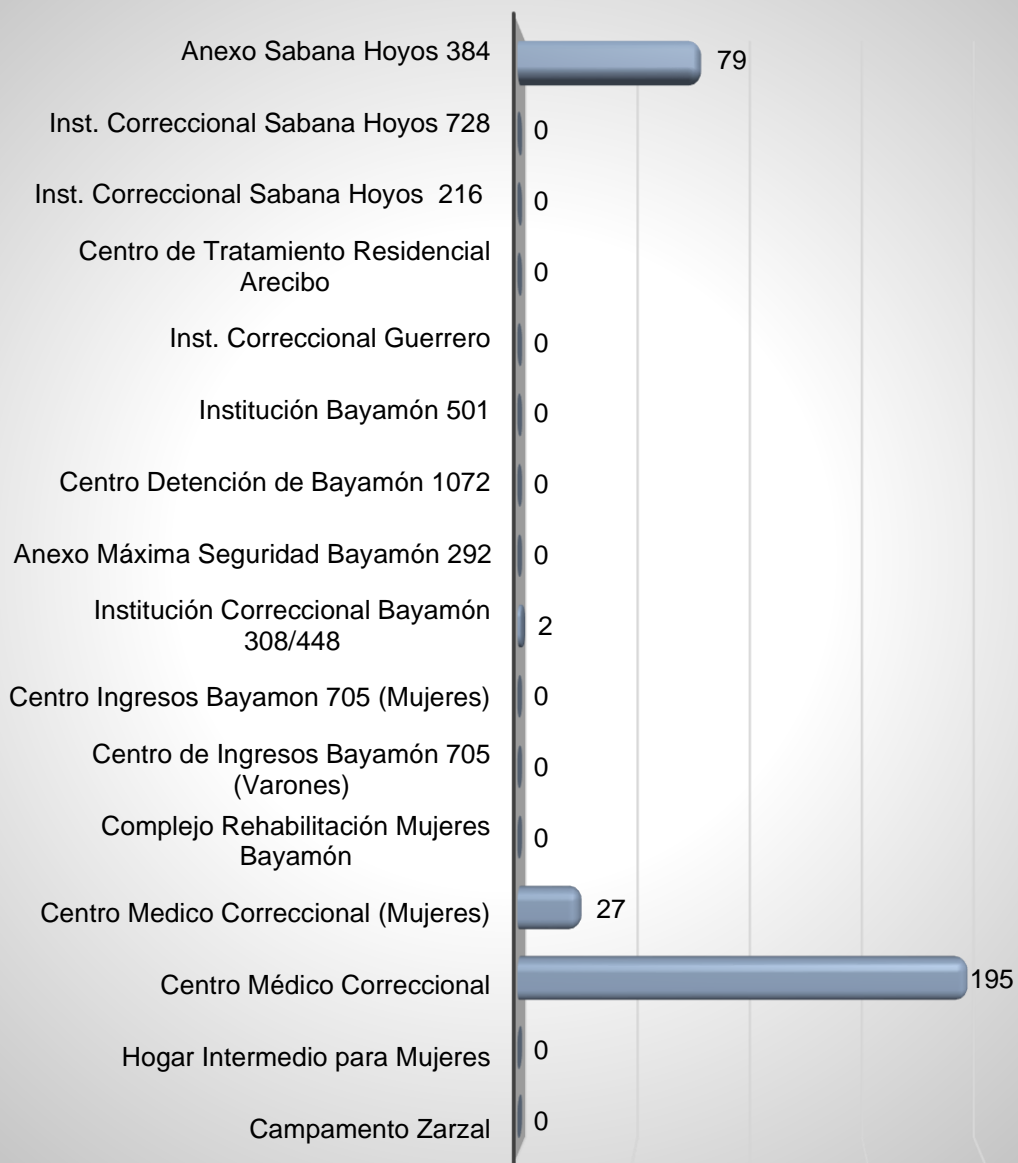


INGRESOS TOTALES

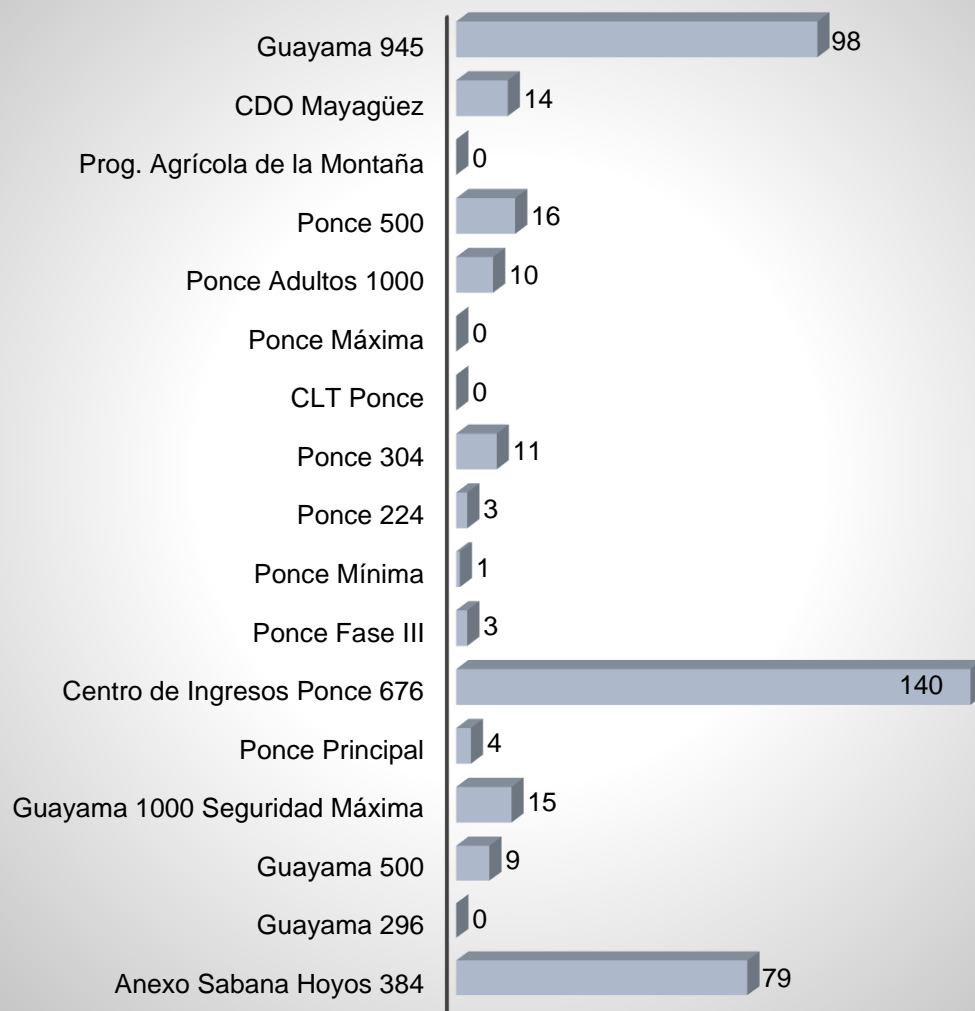
Además de los ingresos nuevos, los ingresos totales incluyen las otras razones por las que los confinados ingresan a las instituciones, aun cuando ya fuera miembro de la población confinada, y reflejan el movimiento de confinados entre instituciones. Las razones adicionales incluyen: reingreso por violar programa, reingreso por captura, la institución lo recibe transitoriamente (“en tránsito”), y la institución lo recibe en traslado de otra institución.

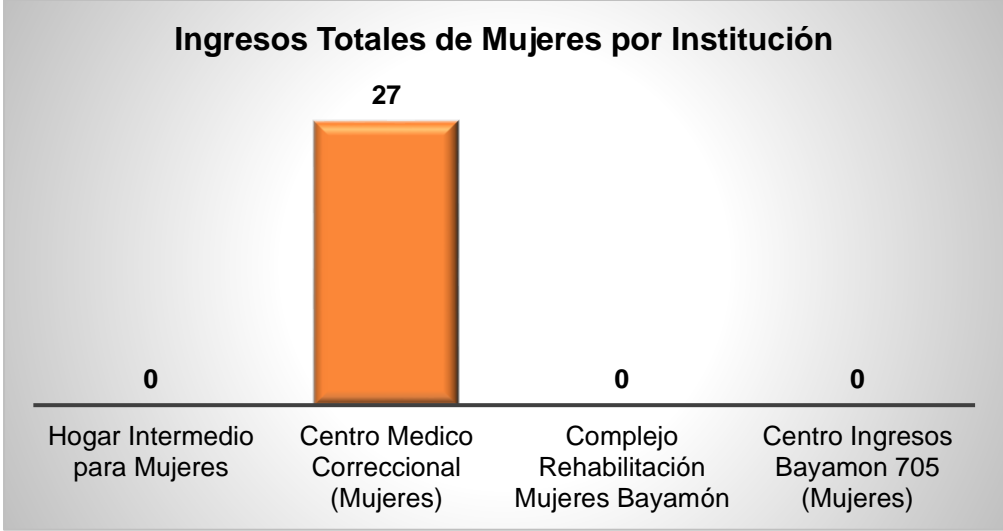


Ingresos Totales Por Institución Región Norte



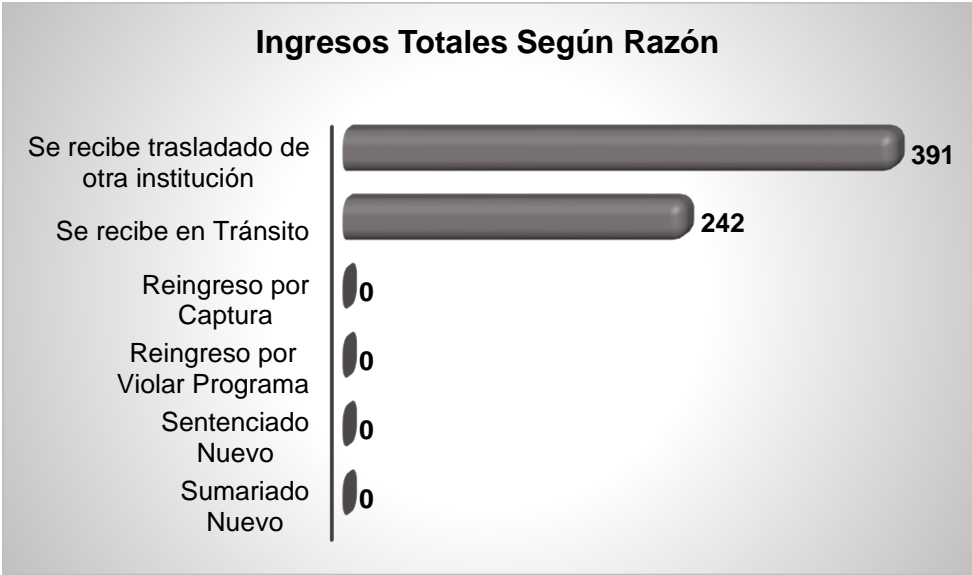
Ingresos Totales por Institución Región Sur



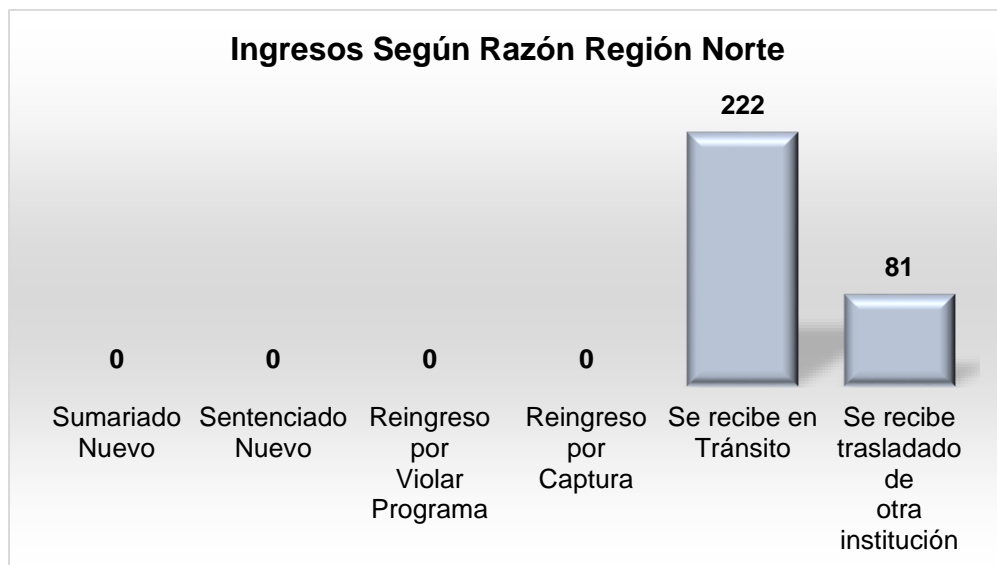


INGRESOS TOTALES POR RAZÓN

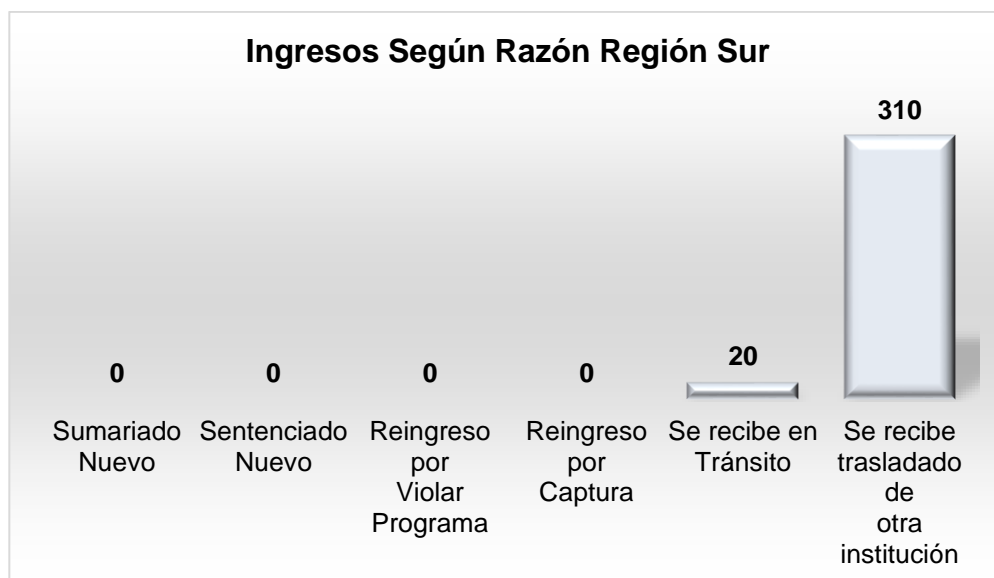
Del total de ingresos (633) el 62% (391) ocurrió por efectuarse traslados de una institución a otra y 38% (242) se recibieron en tránsito. No reportaron ingresos (0% c/u) de sumariados nuevos, reingreso por violación a los programas, sentenciados nuevos, ni, reingreso por captura.



De los 303 ingresos en la Región Norte, 73% (222) se recibieron en tránsito y 27% (81) se recibieron en traslado de otra institución. No reportaron sumariados nuevos, reingreso por violar el programa, sentenciados nuevos, ni reingreso por captura.



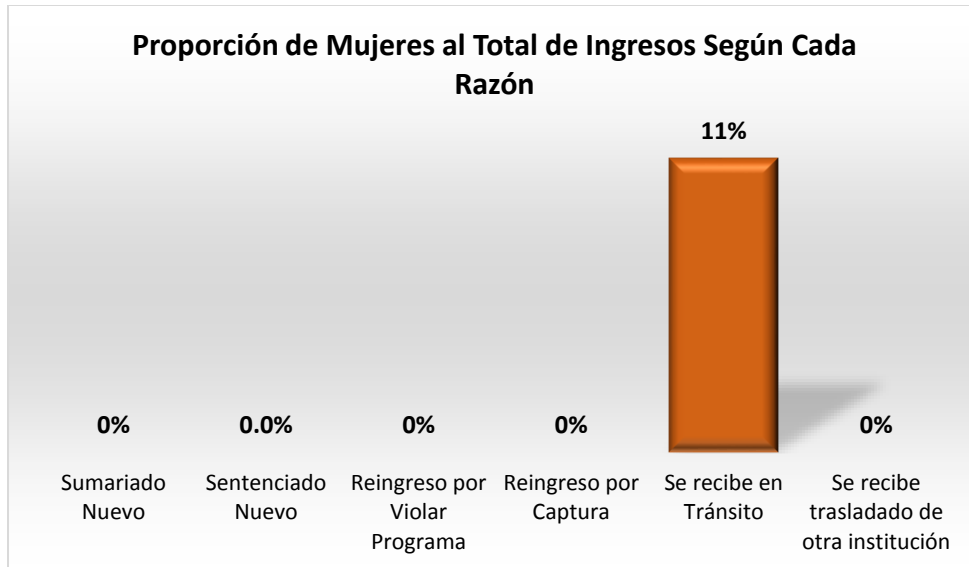
De los 330 ingresos totales en la Región Sur, 94% (310) fueron por traslados de otra institución y 6% (20), se recibieron en tránsito. No hubo (0% cada uno) sumariados nuevos, reingresos por violar programa, sentenciados nuevos ni reingreso por captura.



El 100% (27) de los ingresos totales de mujeres en mayo 2020, se recibieron en tránsito. No reportaron (0% c/u) ingresos por concepto de sentenciadas nuevas, por captura, por violar las condiciones del programa, sumariadas nuevas, ni se recibieron en traslado de otra institución.



La siguiente gráfica ilustra las proporciones de las mujeres al total de ingresos para ambos sexos según razón. Las mujeres componen solamente el 11% de confinados que se recibieron en tránsito. No reportaron otro ingreso de mujeres, ni nuevo ni total.

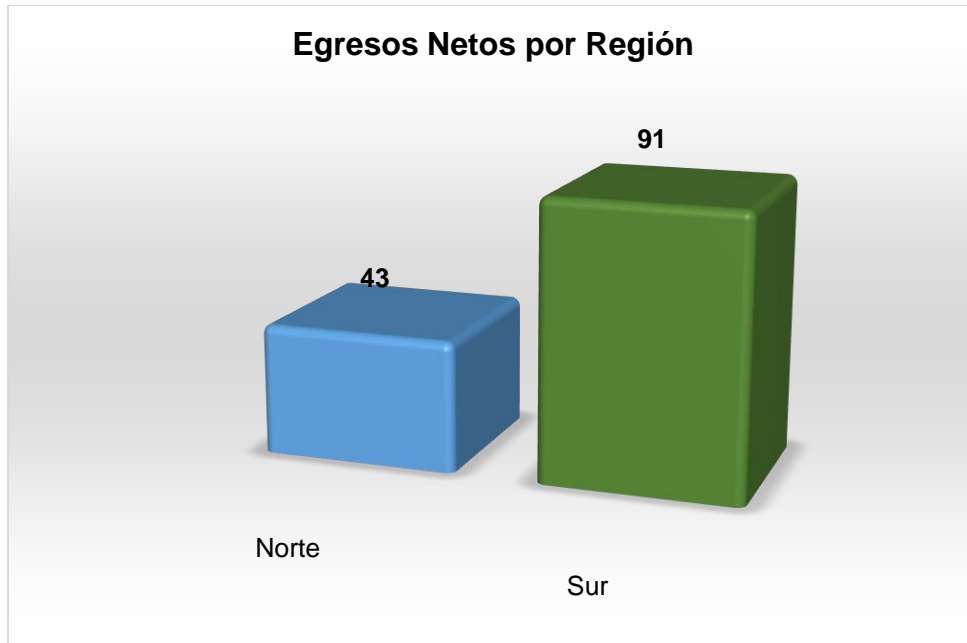


EGRESOS

El total de egresos para el mes de mayo fue de 658, de los cuales 23% (132) fueron egresos netos.

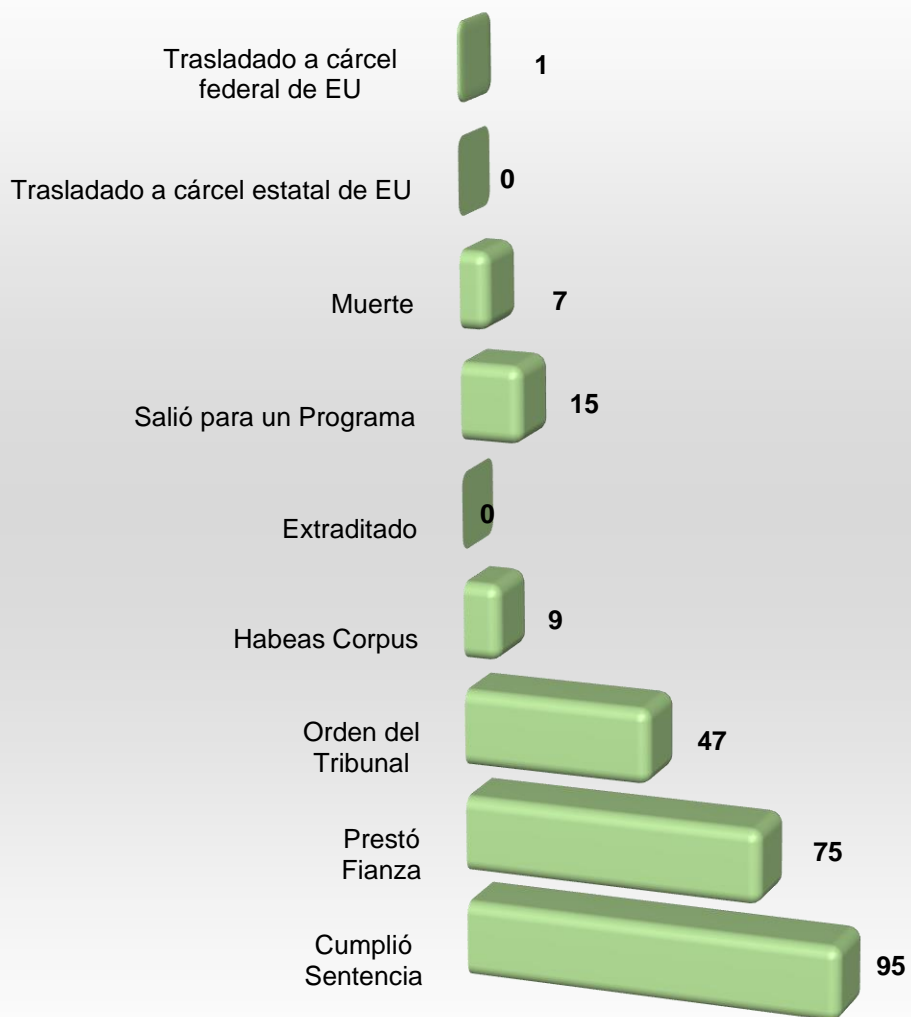
Las siguientes razones constituyen baja neta del sistema correccional de Puerto Rico: traslado a cárcel federal de estados unidos (excepto que estén en ambas jurisdicciones simultáneamente o que el traslado se dé bajo contrato), traslado a cárcel estatal en estados unidos (excepto que el traslado se dé bajo contrato), muerte, extradición, acto de hábeas corpus, orden del tribunal, prestó fianza y cumplió sentencia.

Otras categorías reflejan el movimiento de confinados entre instituciones, en tránsito, u otras razones que no constituyen bajas en la matrícula.

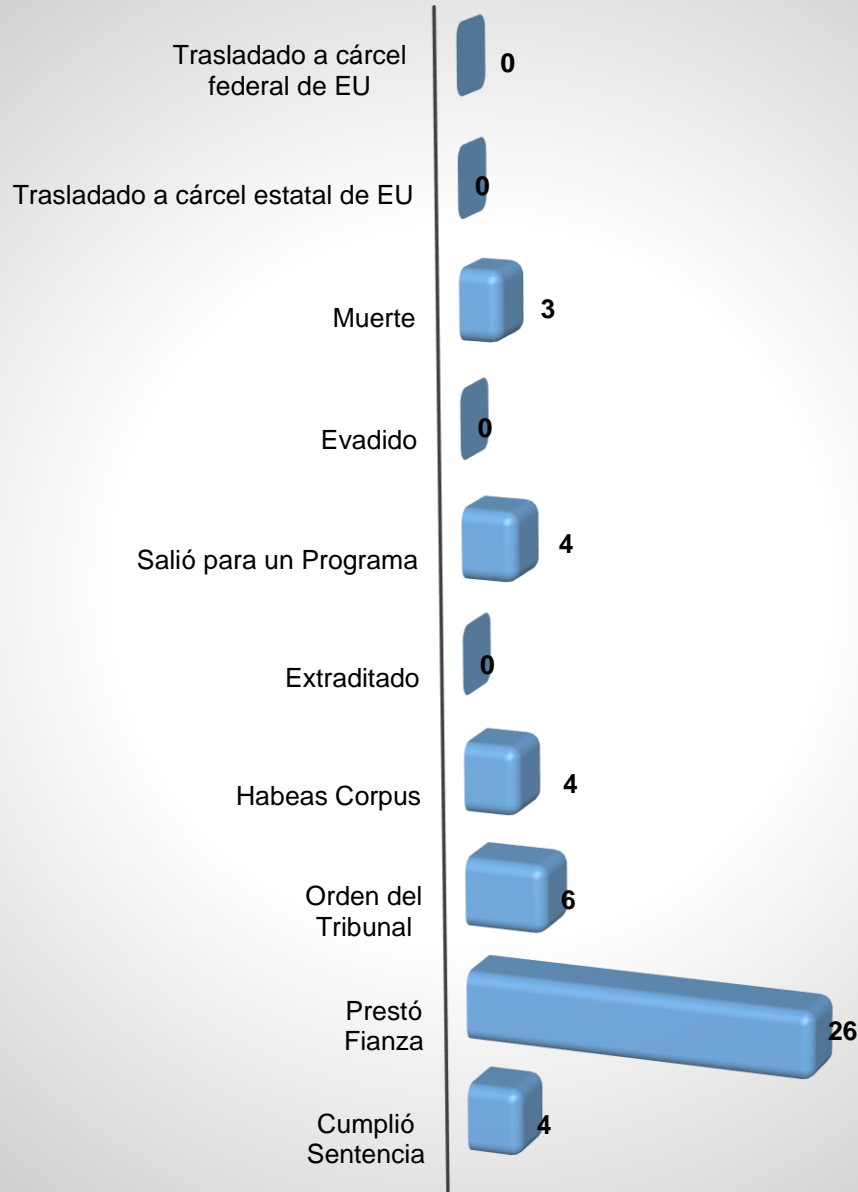


El egreso neto (134) fue 44% menor que el egreso neto del mes anterior (234). El 66% (91) del egreso neto ocurrió en la Región Sur y 33% (43), en la Región Norte.

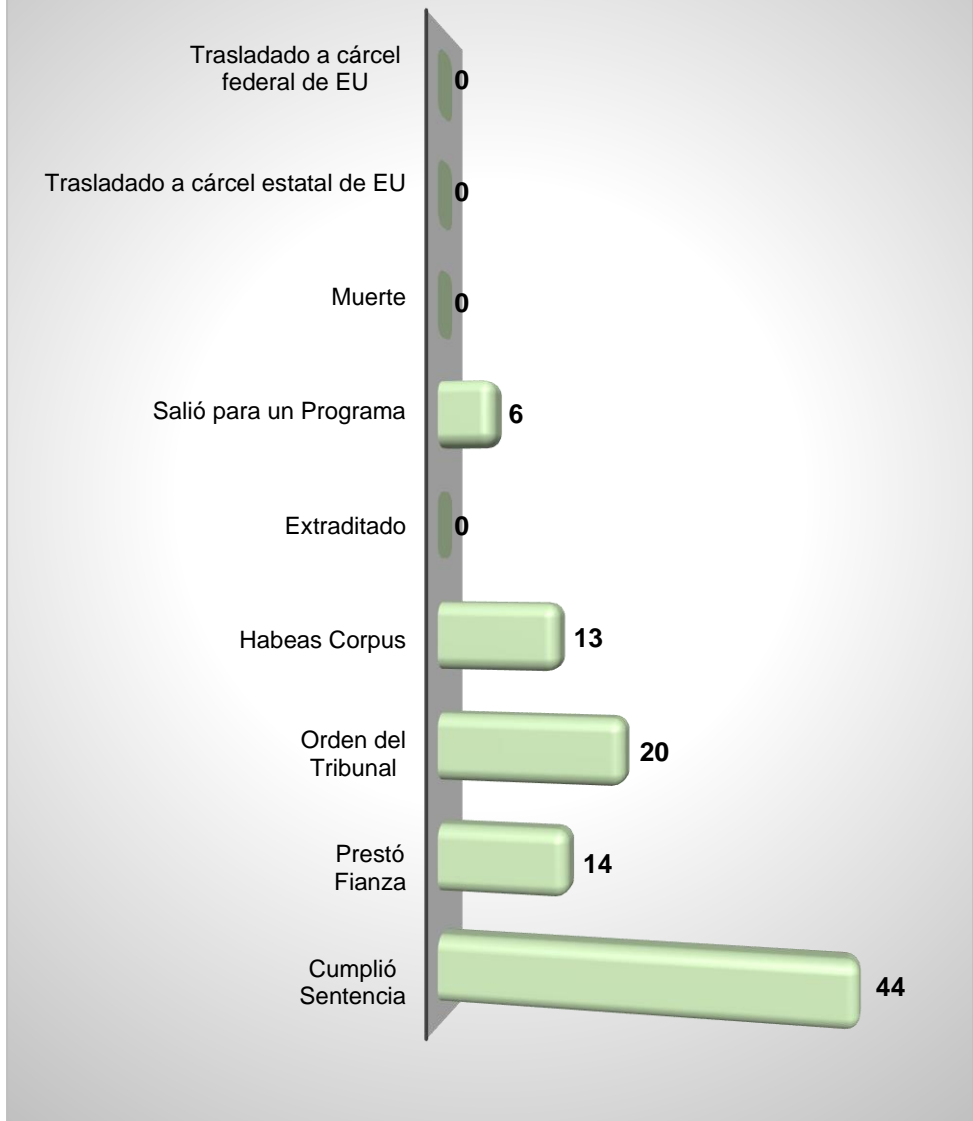
Egresos Netos por Razón



Egresos Netos Región Norte Según Razón




Egresos Netos Región Sur Según Razón



El egreso neto en las instituciones de mujeres en mayo de 2020 llegó a 1, el 3% del egreso total de mujeres (30). De ese neto, el 100% (1) salió del Centro Médico Correccional (Mujeres) en Bayamón. No hubo egresos netos (0% cada uno) del Hogar Intermedio para Mujeres en San Juan, Complejo de Rehabilitación de Mujeres en Bayamón, ni del Centro de Ingresos en Bayamón 705 (Mujeres). El egreso neto de mujeres (1) constituyó 0.7% del egreso neto combinado (134).

Egresos Netos de Mujeres por Razón

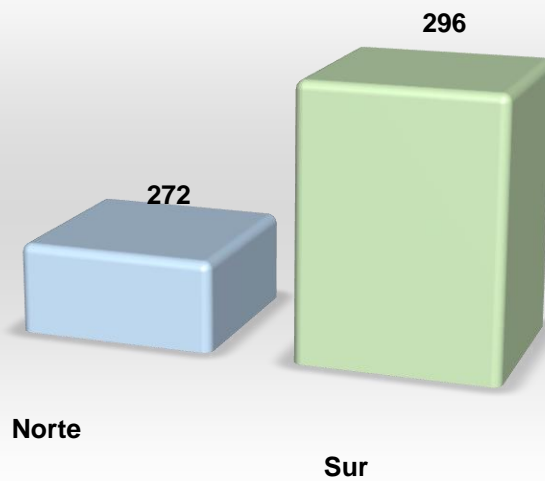
Cumplió
Sentencia, 1



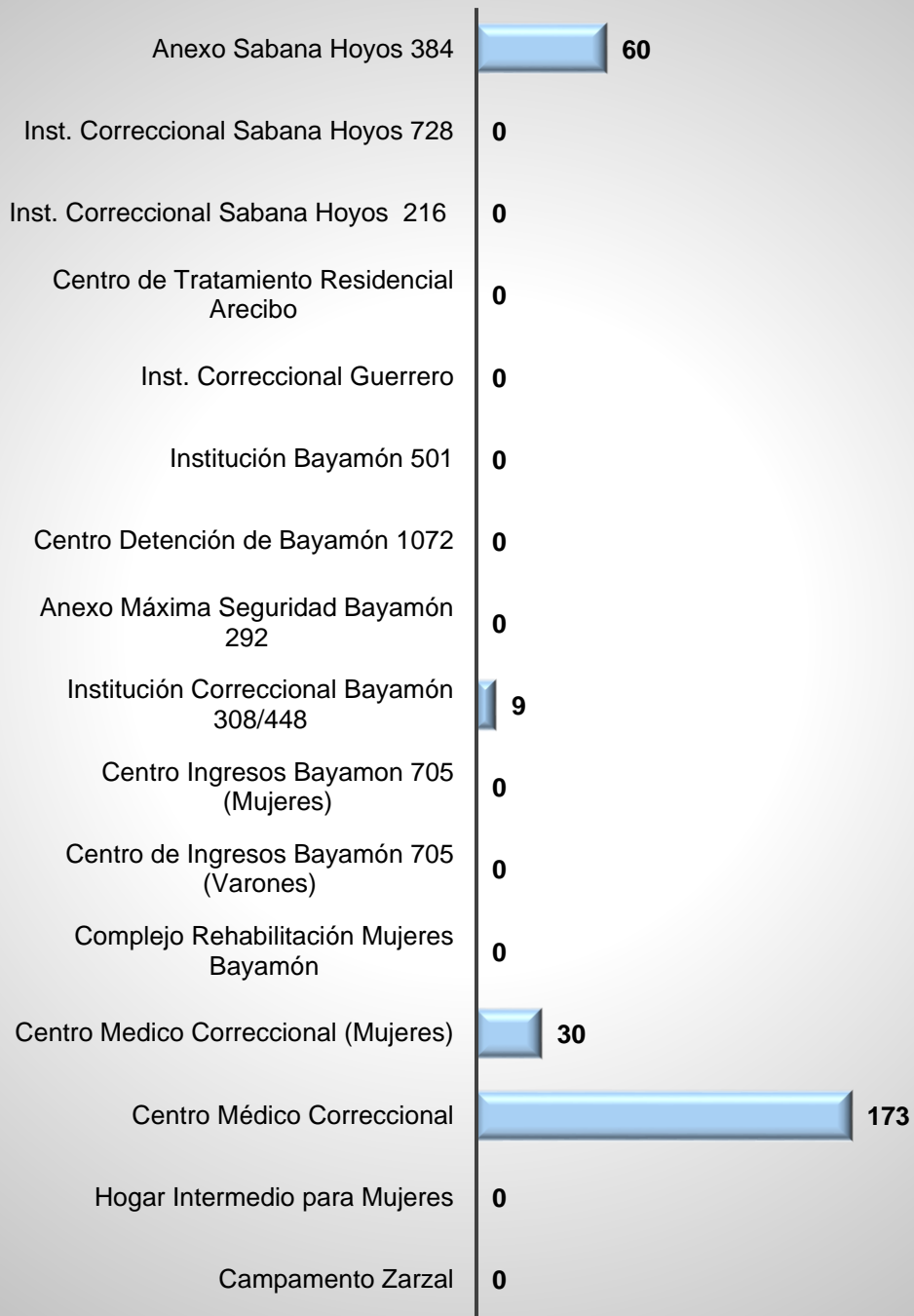
EGRESOS TOTALES

De 568 egresos totales, el 52% (296) ocurrió en la Región Sur y 48% (272), en la Región Norte. El egreso total de mujeres compuso 5% (30) del egreso total combinado.

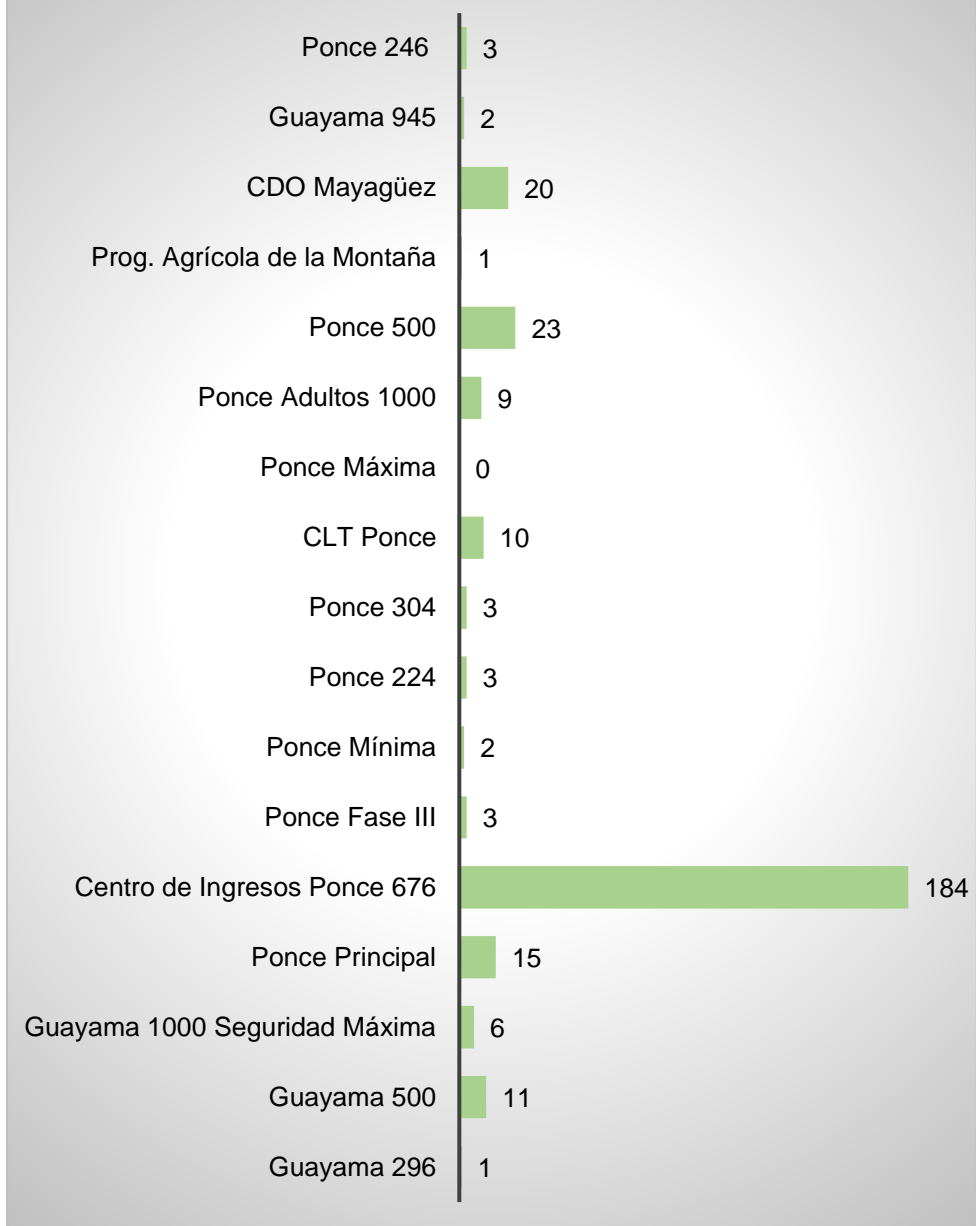
Egresos Totales por Región



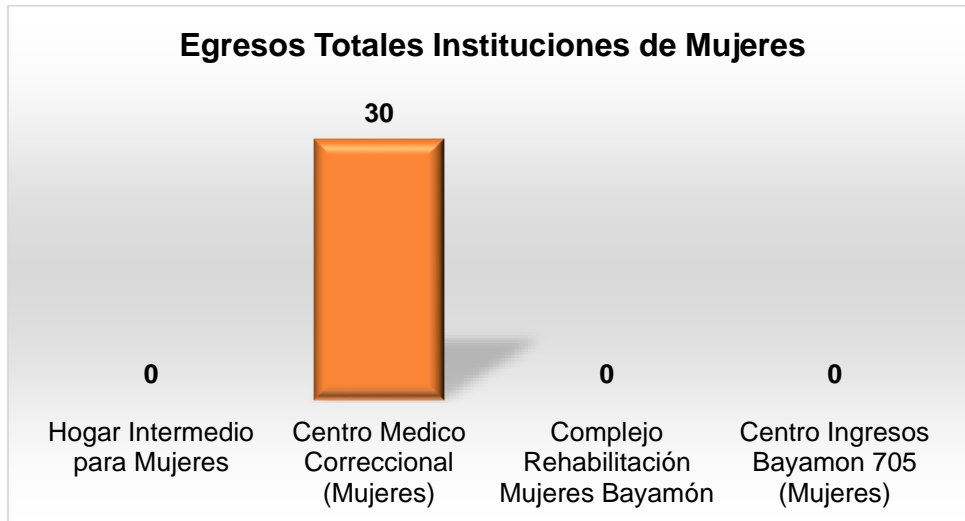
Egresos Totales por Institución Región Norte



Egresos Totales por Institución Región Sur



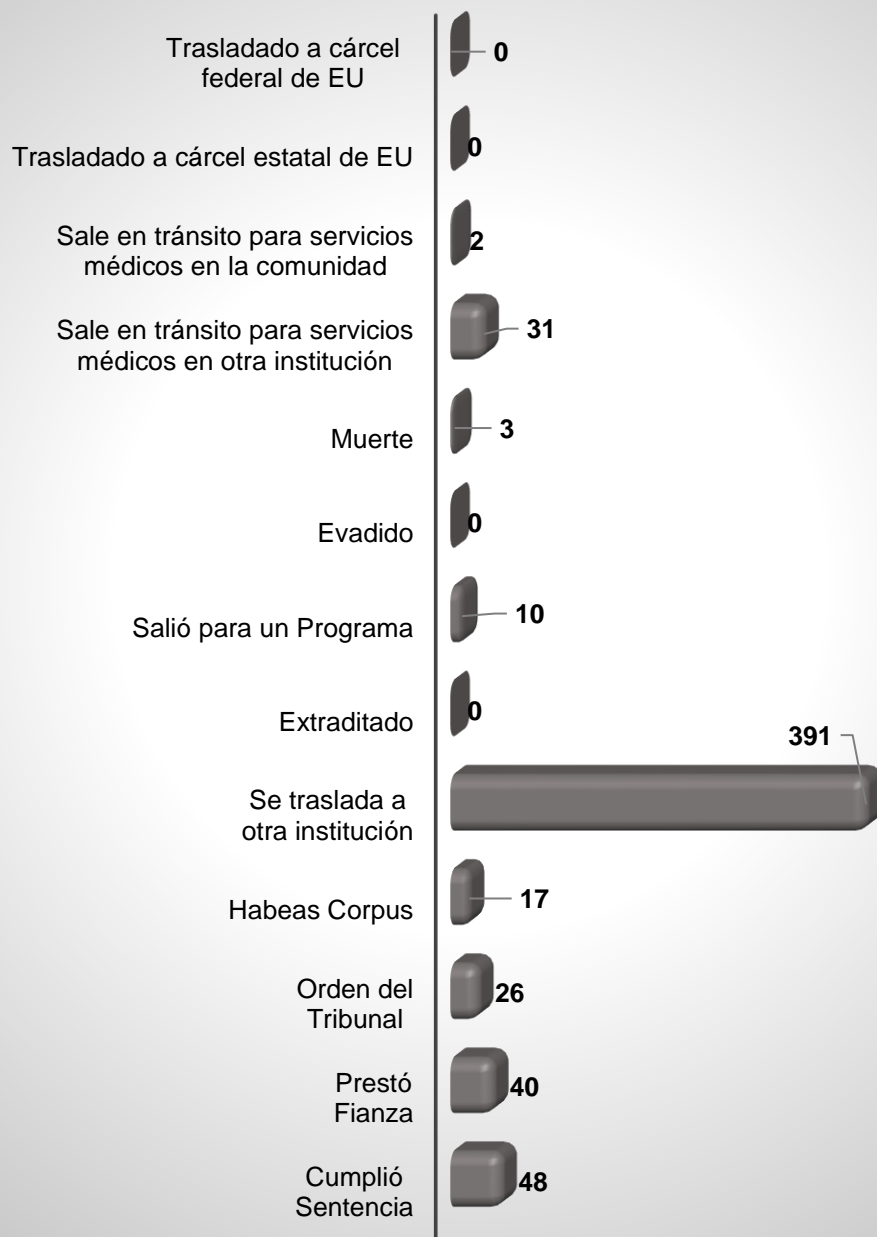
De los 30 egresos totales de mujeres, 100% fueron del Centro Médico Correccional. No hubo egresos (0%) del Complejo de Rehabilitación de Mujeres en Bayamón, del Centro de Ingresos Metropolitano Bayamón 705, ni del Hogar Intermedio para Mujeres en San Juan.



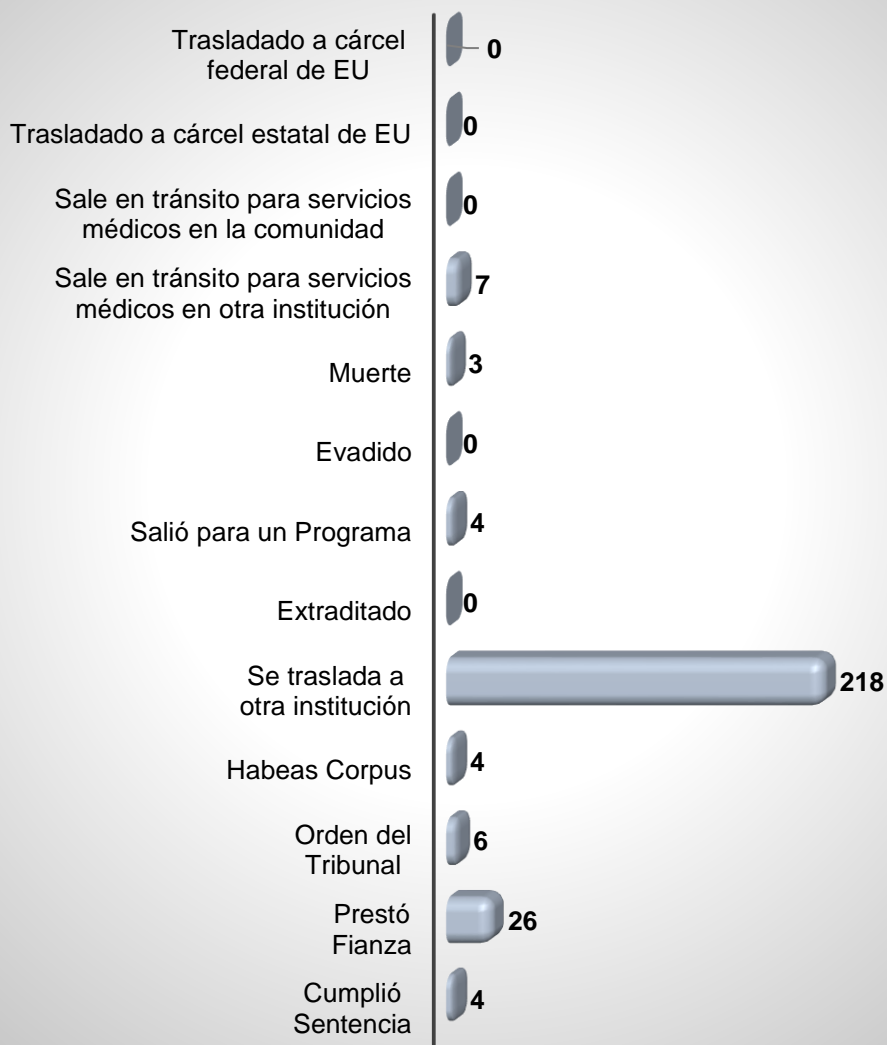
EGRESO TOTAL SEGÚN RAZÓN

Las razones de egreso total (sexos combinados) reportadas son las siguientes: 69% (391) de los 658 egresos fueron por Traslado A Otra Institución; 8% (48), por Cumplir Sentencia; 7% (40), por Prestar Fianza; 5% (24), por Salir en Tránsito Para Servicios Médicos en Otra Institución; 4.6% (26), por Orden del Tribunal; 2.99%; (17), por Habeas Corpus; 1.8% (10), por Salir para un Programa; 0.53% (3), por Muerte; y 0.35% (2), por salir en Tránsito Para Servicios Médicos en la Comunidad. No hubo egresos (0% cada uno) por Traslado a Cárcel Federal en Estados Unidos, Extradición, Evasión, ni por Traslado a Cárcel Estatal de Estados.

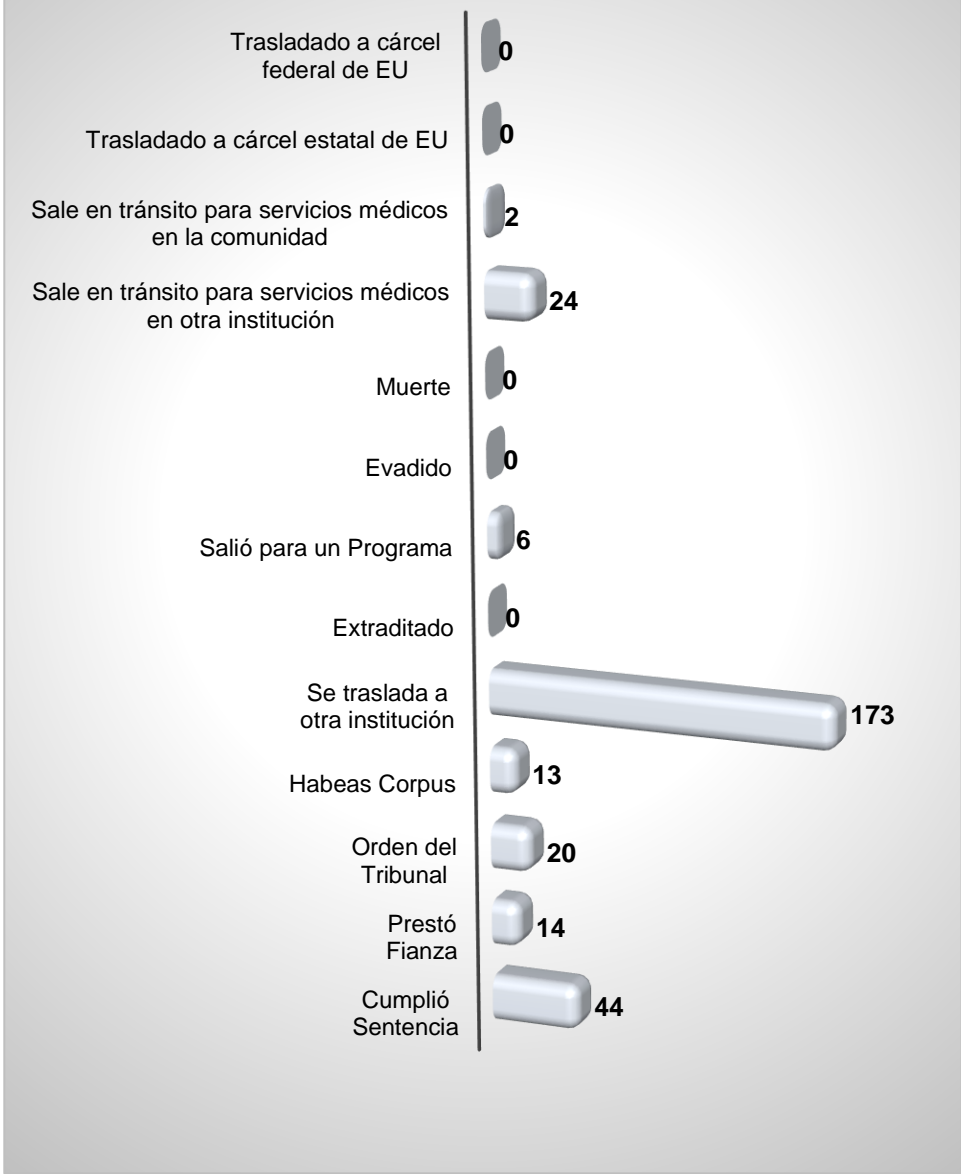
Egresos Totales Según Razón



Egresos Totales Región Norte Según Razón

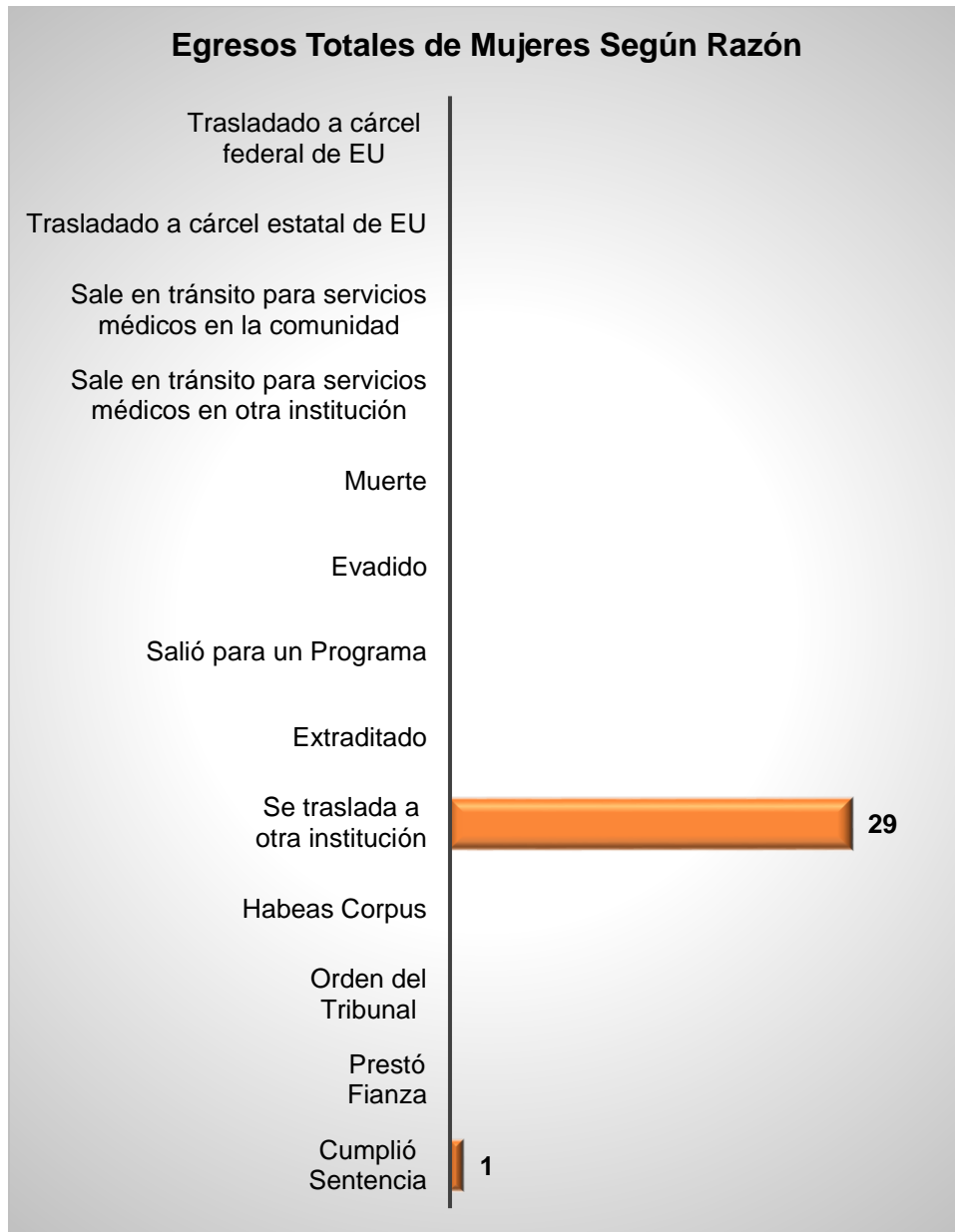


Egresos Totales Región Sur Según Razón



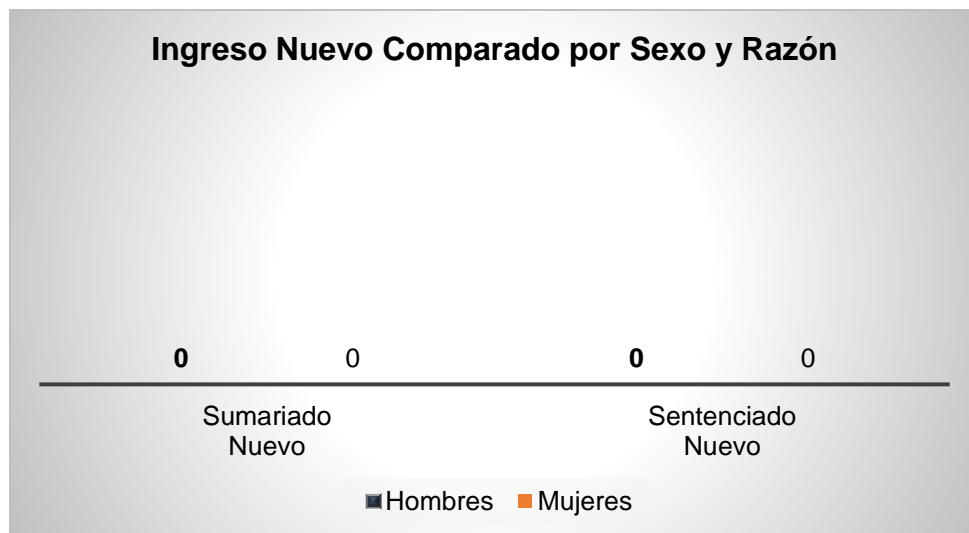
Las razones para los 30 egresos totales de mujeres reportados son las siguientes: 97% (29) fueron por Traslado a Otra Institución y 3% (1), Cumplir Sentencia. No hubo egresos de mujeres (0% cada uno) por Salir en Tránsito para Servicios Médicos en otra Institución; por Salir para un Programa, Habeas Corpus, Extradición, Evasión, Muerte, Tránsito Para Servicios Médicos En la Comunidad, Traslado a Cárcel Estatal en

Estados Unidos, por Orden del Tribunal, por Prestar Fianza, ni por Traslado A Cárcel Federal De Estados Unidos.

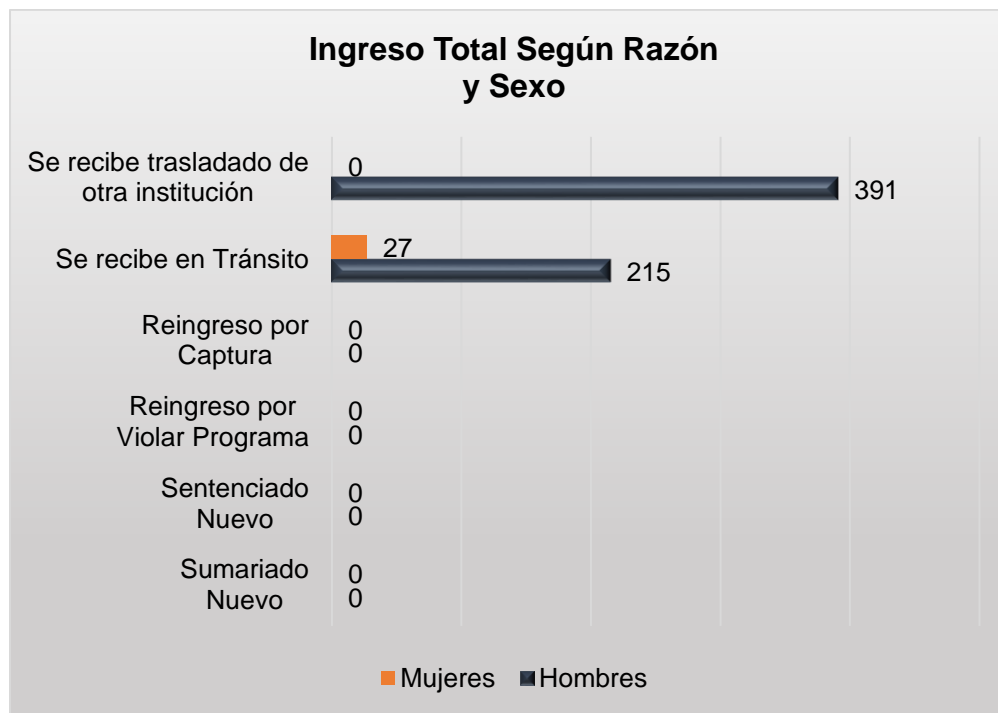
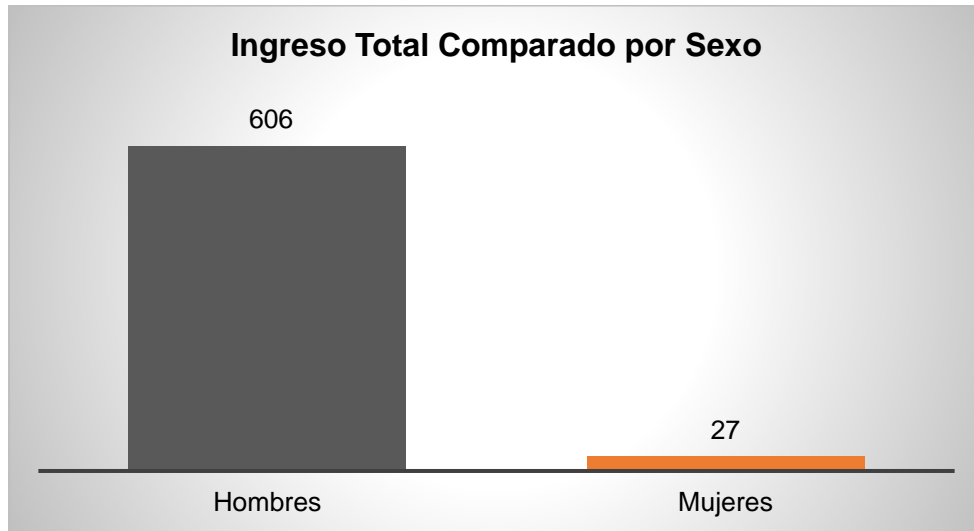


COMPARACIONES

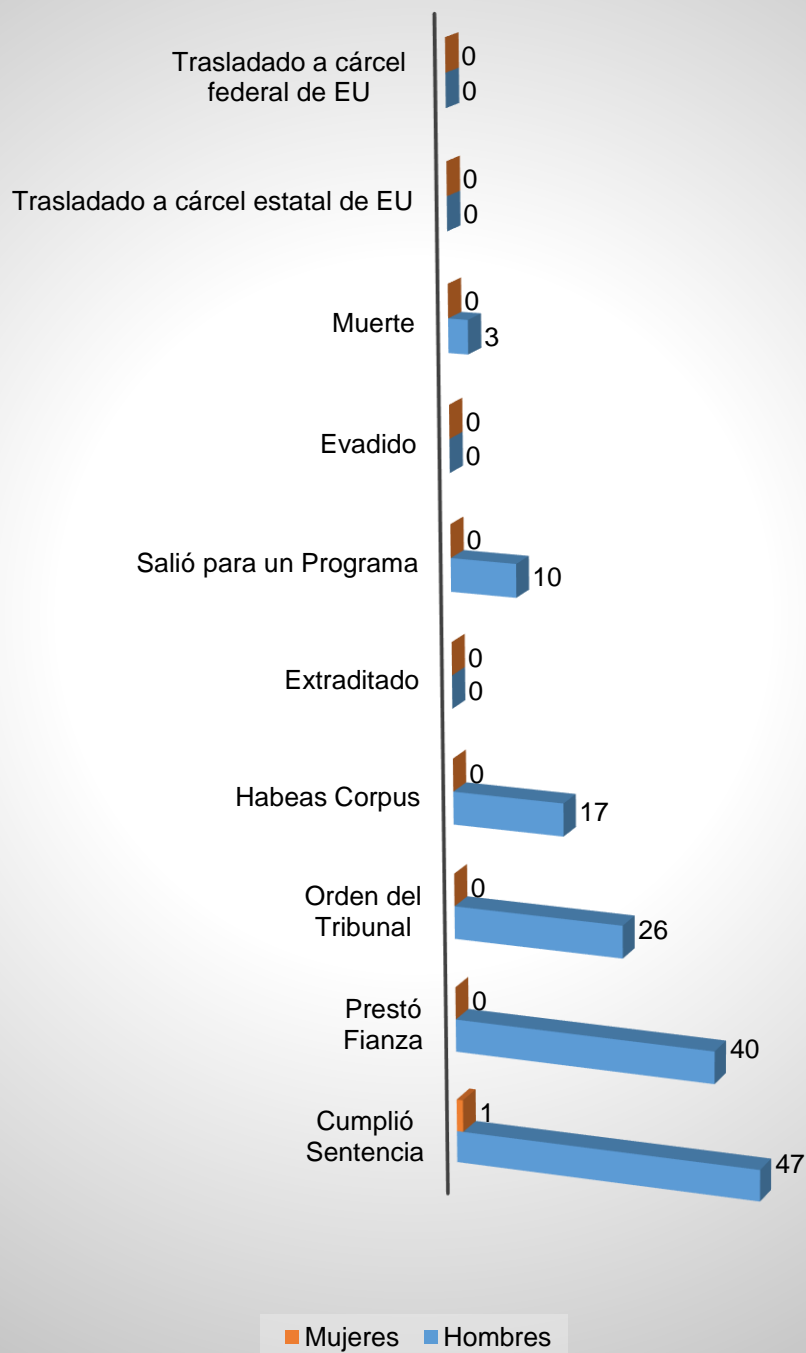
No hubo ingresos nuevos reportados para ninguno de los sexos.



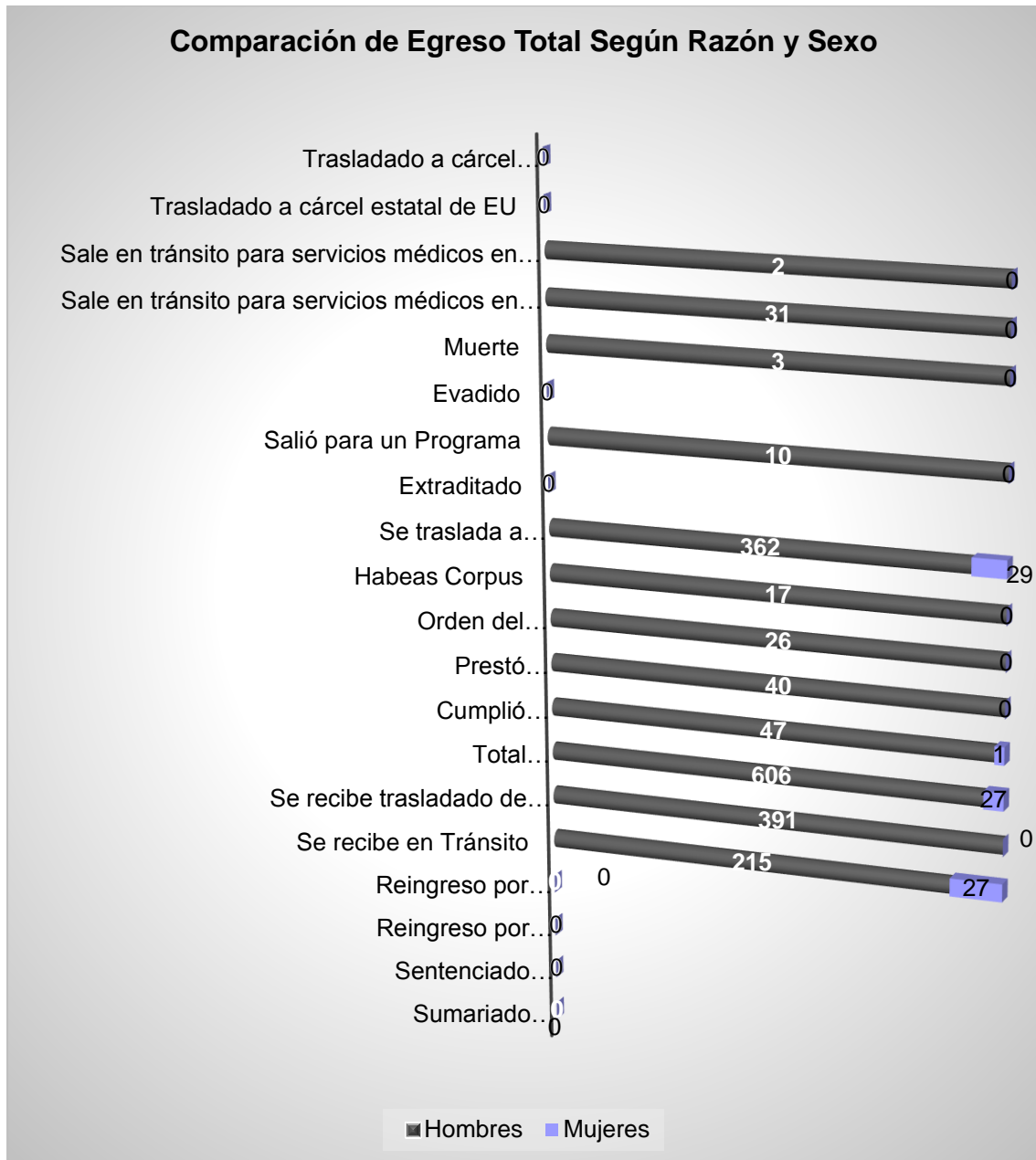
De los ingresos totales (633), los de hombres constituyeron 96% (606) y los de mujeres, 4% (27).



Comparación de Egreso Neto Según Razón y Sexo



De los 134 egresos netos, los de hombres hicieron el 99.3% (133) y los de mujeres, 0.7% (1). Los números están sujetos a redondeo.



De los egresos totales (568), los de hombres constituyeron 95% (538) y los de mujeres, el restante 5% (30).

Proporción de Mujeres al Total de Egresos En Cada Razón

