


**INFORME DE INGRESOS Y EGRESOS EN LAS INSTITUCIONES  
CORRECCIONALES (SISTEMA DE ADULTOS)  
DICIEMBRE 2020**

<b>Nombre del Informe Estadístico:</b>	Informe De Ingresos Y Egresos En Las Instituciones Correccionales
<b>Nombre de la entidad responsable:</b>	Departamento de Corrección y Rehabilitación
<b>Oficina Responsable:</b>	Oficina de Documentos y Record Penal, Negociado de Instituciones Correccionales
<b>Unidad de información:</b>	Instituciones
<b>Clasificación Temática:</b>	1.8 Otras estadísticas sociales, demográficas y conexas.
<b>Descripción:</b>	El informe recoge la cantidad de ingresos y egresos mensuales que ocurren en las instituciones correccionales por razón e institución. Además, se agrupa la población en sumariado nuevo (ingresó por primera vez) y sentenciado nuevo (sentenciado por primera vez).
<b>Objetivos:</b>	<ol style="list-style-type: none"><li>1. Brindar información sobre la cantidad de confinados que ingresan al sistema correccional del país por razón.</li><li>2. Ofrecer información sobre la cantidad de confinados que egresan del sistema correccional del país por razón.</li><li>3. Evaluar la tendencia de los ingresos y egresos a través del tiempo.</li></ol>

4. Proveer información para desarrollar política pública.

<b>Población de referencia:</b>	Población correccional
<b>Variable(s) principal(es):</b>	Número de confinados ingresados por razón
<b>Cobertura:</b>	Todas las instituciones del sistema, dividido en Región Norte y Región Sur
<b>Unidad de análisis:</b>	Confinados
<b>Nivel de estimación:</b>	El informe estadístico proviene de un registro administrativo de datos, por lo que la estadística no tiene niveles de estimación.
<b>Fuente(s) de información:</b>	Informe de Movimiento Diario de Confinados
<b>Instrumento de recopilación:</b>	Formulario de entrada de datos en MS Excel para recopilar la información mediante un proceso administrativo.
<b>Periodo de recopilación:</b>	Mensual y Anual
<b>Periodo de referencia:</b>	Año Fiscal 2020-2021
<b>Información presentada en el informe es desglosada por género.</b>	Sí
<b>Política de revisión de datos previamente publicados:</b>	Este informe constituye un documento oficial del D.C.R. que está sujeto a los cambios y correcciones del proceso de compilación, evaluación y publicación oficial.
<b>Frecuencia de divulgación:</b>	Mensual

<b>Solicitud del informe:</b>	En persona, correo electrónico, fax.
<b>Obtención del informe:</b>	En persona, correo electrónico, en portal del Departamento.
<b>Medios de divulgación de informe:</b>	Archivo electrónico PDF (readable) o archivo electrónico PDF (scan).
<b>Dirección de portal de Internet:</b>	<a href="http://ac.gobierno.pr/correccion/">http://ac.gobierno.pr/correccion/</a>
<b>Costo del informe:</b>	No tiene.

- ♦ Las letras PDF o el logo de PDF  indican que un documento está en el Formato de Documento Portátil (PDF, por sus siglas en inglés). Para abrir el archivo usted necesita Adobe® Reader, que está disponible gratis en el sitio web de Adobe.
- ♦ La distribución electrónica del informe se hace como un servicio público a la comunidad.

### **Definiciones:**

1. Ingreso: cuando entra a una institución, sea en condición de sumariado o sentenciado como nuevo ingreso o por razón de traslado o tránsito de otra institución
2. Egreso: cuando sale de la institución por diversas razones.
3. Reingreso por violar programa: razón de ingreso cuando se le revoca el privilegio obtenido a través de un programa por haber incumplido las condiciones del mismo.
4. Reingreso por captura: se le ingresa a la institución a continuar la sentencia luego de una evasión o fuga.
5. Tránsito: ingresa a la institución en camino a otra ubicación final, sea un programa de desvío, un servicio médico, cita a tribunal u otro destino.
6. Traslado de otra institución: el confinado ha sido reasignado a la institución luego de haber vivido en otra.

7. Cumplir sentencia: razón de egreso cuando el confinado ha extinguido el término de su sentencia y es excarcelado a la libre comunidad.
8. Prestar Fianza: confinado sumariado sale a la libre comunidad pendiente de juicio luego de prestar fianza.
9. Orden del Tribunal: Razón de ingreso o de egreso, cuando la acción obedece la orden expresa de un tribunal.
10. Habeas Corpus: recurso para cuestionar la legalidad de una detención. Por estar implicada la libertad de una persona, se le da la más alta prioridad y debe atenderse sin ninguna dilación.
  - a. Habeas corpus ad prosequendum: recurso para remover a un recluso que se encuentra en otra jurisdicción, por ejemplo, la federal, con el propósito de procesarlo en la jurisdicción que promueve el recurso.
  - b. Habeas corpus ad testificandum: recurso utilizado para traer a testificar ante el tribunal a una persona que está reclusa en una cárcel o prisión.
11. Se traslada a otra institución: razón de egreso de una institución particular solamente para ser ingreso en otra, como en la reasignación de vivienda. Permanece en el sistema de Corrección.
12. Extraditado: sale de la institución para ser trasladado a otro país.
13. Salir para un programa: confinado sale a un programa alternativo de rehabilitación, en otro tipo de institución o programa de desvío en la libre comunidad.
14. Evadido: se fuga o abandona una institución o programa.
15. Muerte: fallecimiento del confinado.
16. Sale en tránsito para servicios médicos en otra institución: confinado sale de su vivienda usual al hospital correccional u otra facilidad médica del sistema para tratamiento o examen médico.
17. Sale en tránsito para servicios médicos en la comunidad: confinado sale de su vivienda usual para tratamiento o examen médico a un hospital u otra facilidad médica fuera del sistema correccional.
18. Traslado a cárcel estatal de EU: se traslada al confinado a la jurisdicción de otro sistema carcelario de alguno de los 50 estados. Exceptúa los casos ingresados por contrato con instituciones estadounidenses.

19. Traslado a cárcel federal de EU: se traslada al confinado a la jurisdicción del sistema carcelario federal. Exceptúa los casos bajo ambas jurisdicciones simultáneamente y los casos ingresados por contrato con instituciones federales.
20. Sumariado: confinado recluido en una institución en virtud de orden judicial en espera de que se concluya el proceso criminal iniciado en su contra.
21. Sentenciado: se refiere a un individuo que ha sido convicto de delito y sentenciado por un tribunal o que ha sido encarcelado por desacato civil.

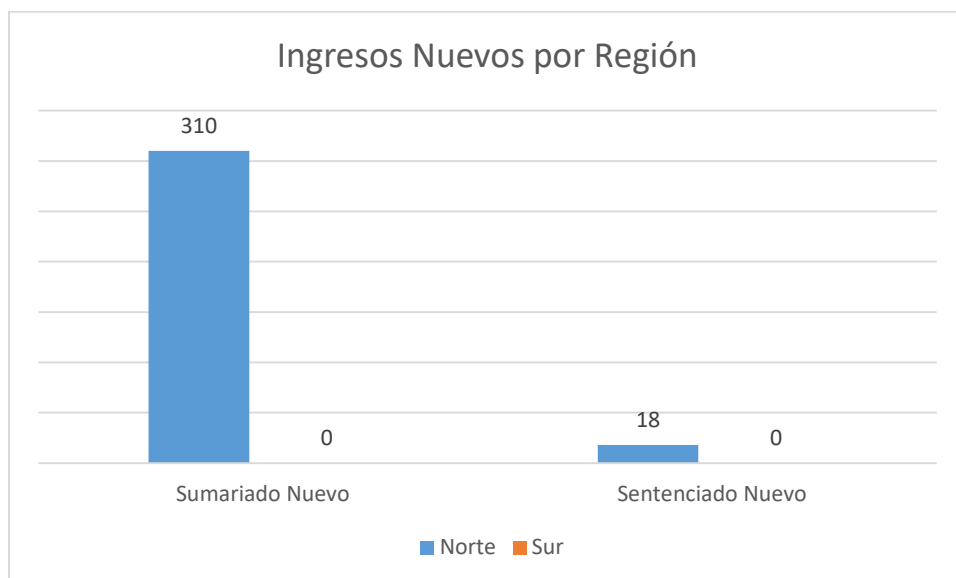
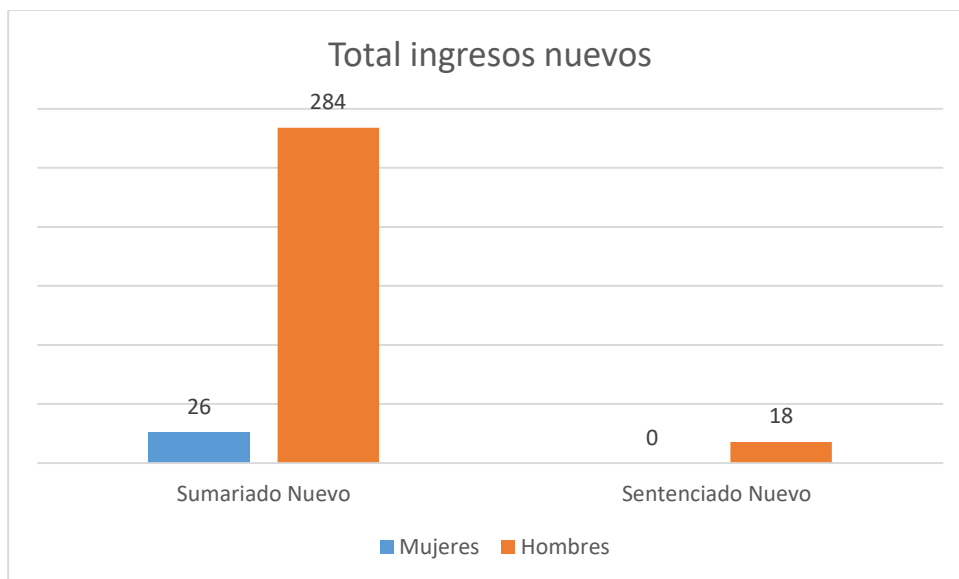
19 de enero de 2021

Oficina de Desarrollo Programático

## INGRESOS

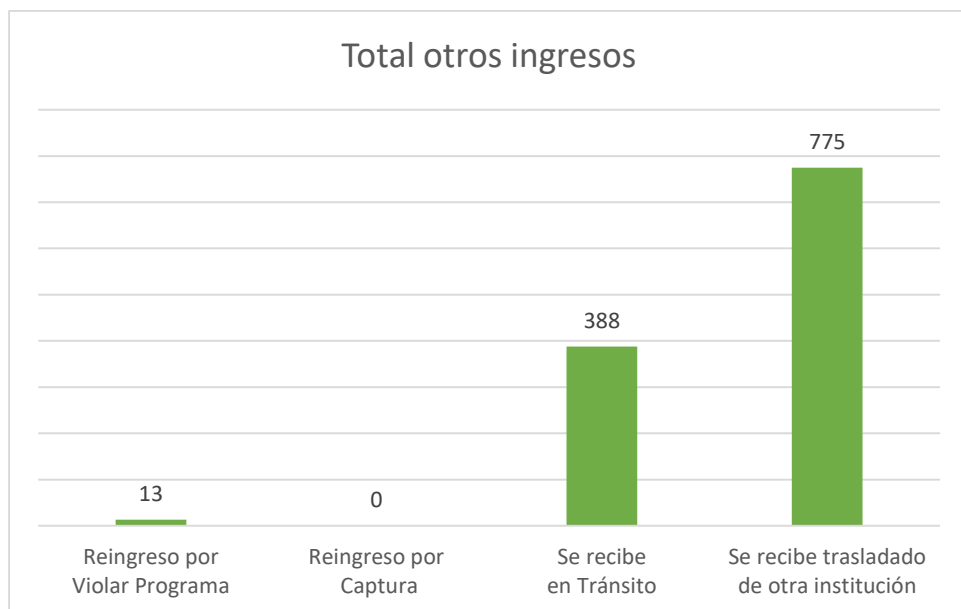
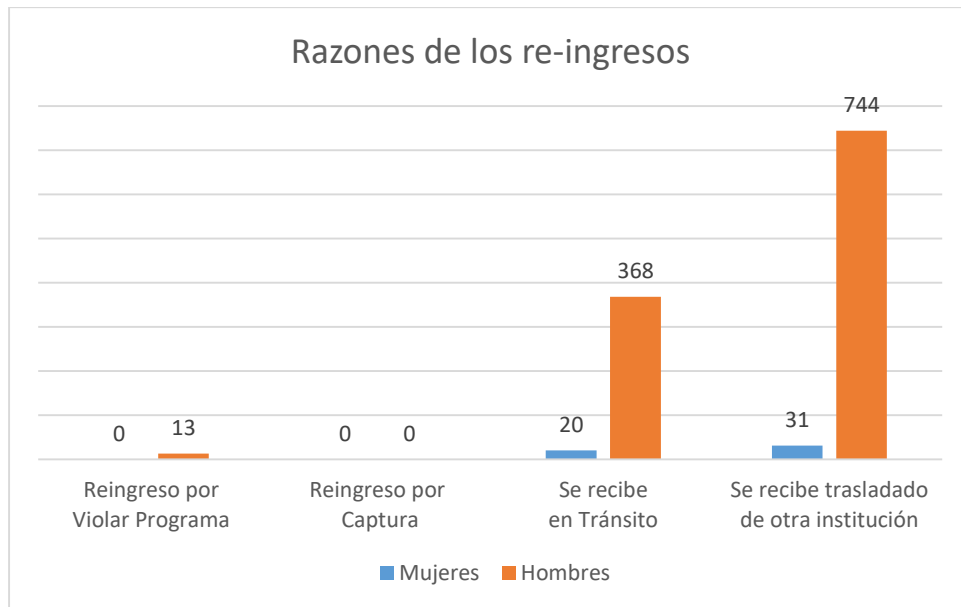
### Ingresos Nuevos

Los casos que ingresan de la libre comunidad a la institución son el “ingreso nuevo” al sistema correccional, de los cuales reportaron 328, de los cuales el 310 (94.51%) fueron sumariados nuevos (26 mujeres y 284 hombres) y 18 (5.49%) sentenciados nuevos (0 mujeres y 18 hombres).



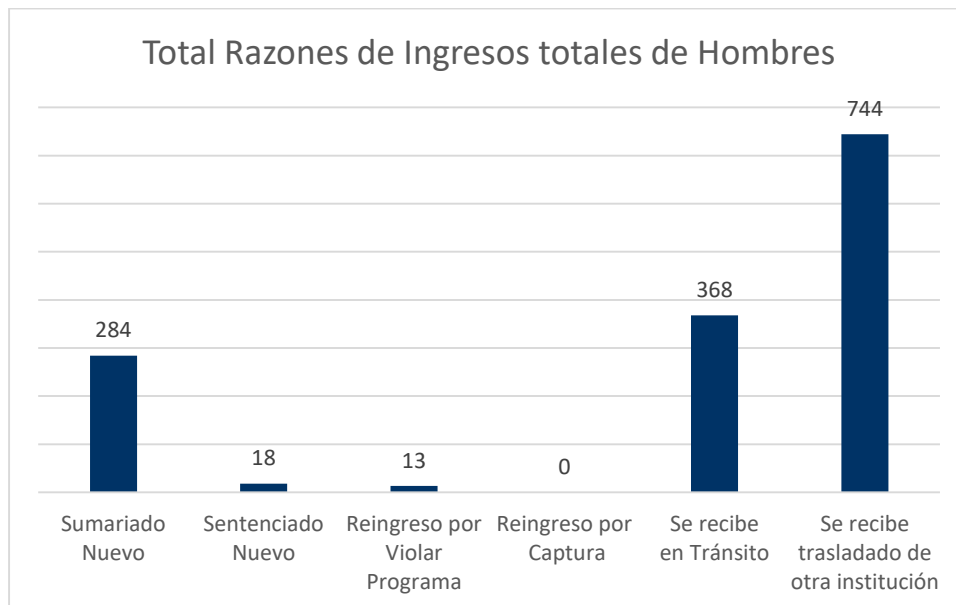
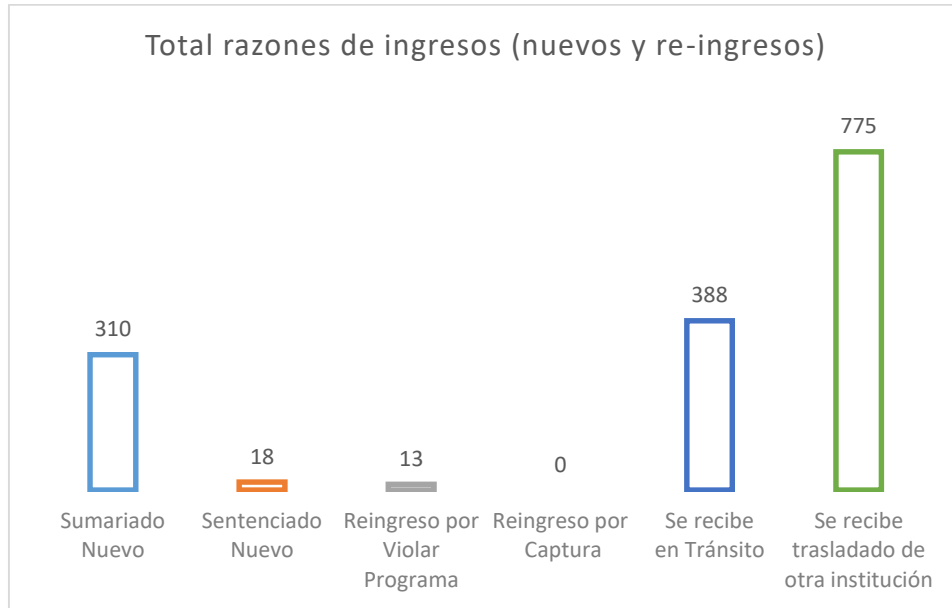
## Otros ingresos

En adición a los ingresos nuevos que provienen de la comunidad, las instituciones reciben re-ingresos u otros, por una variedad de razones, las cuales para efectos de este informe identificaremos como “otros ingresos”. En este mes ascendieron a 1,176, de los cuales 51 son de mujeres y 1,125 de hombres.

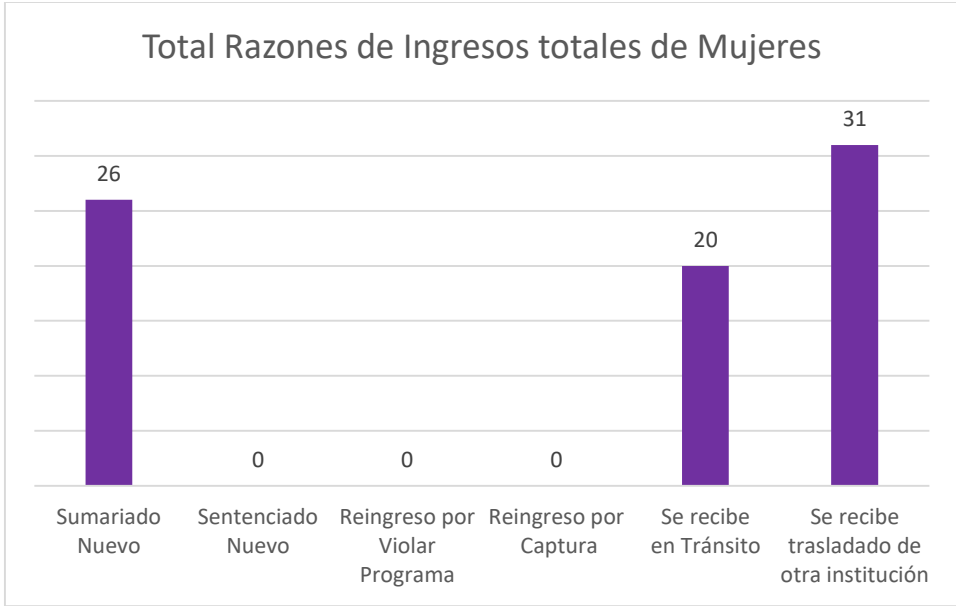


## Ingresos Totales

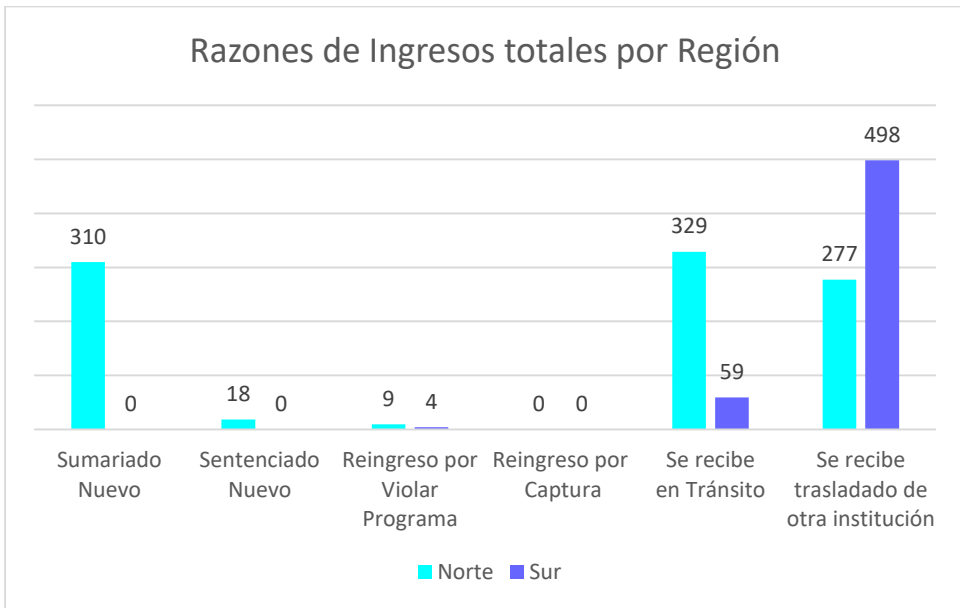
El movimiento de ingresos (nuevos y otros ingresos) durante el mes, según reportado, se ilustra a continuación:



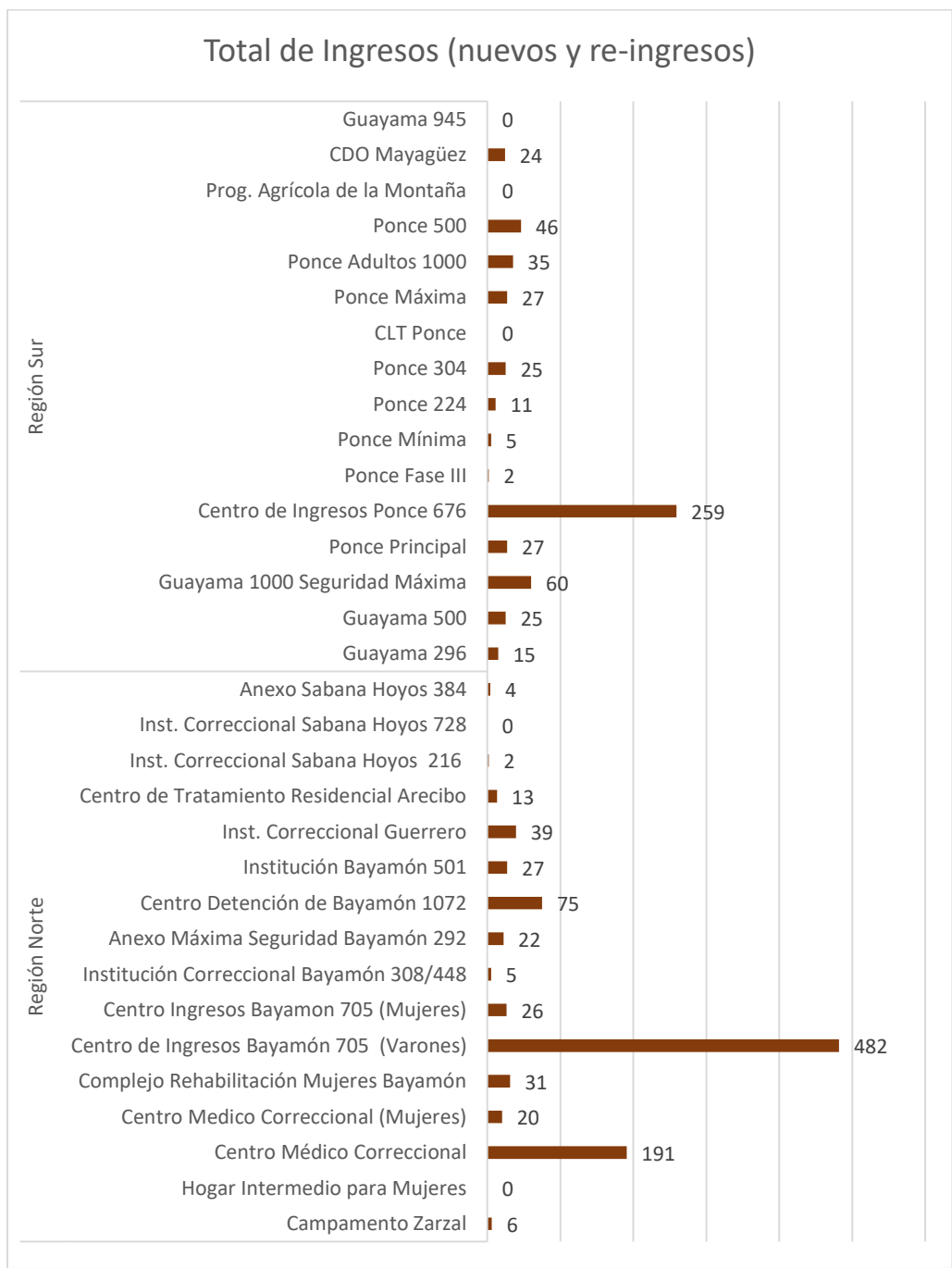
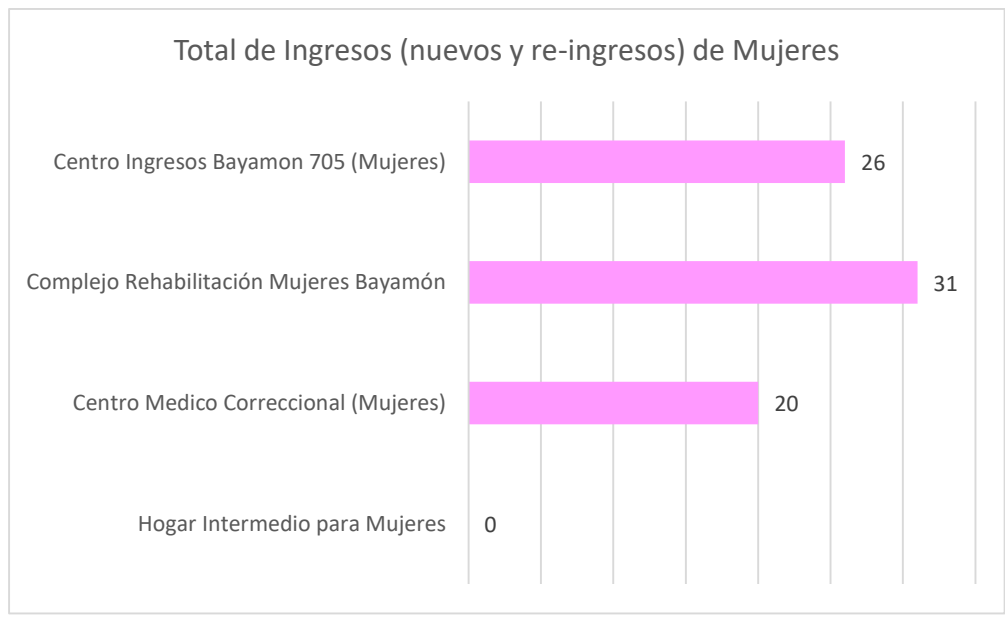




Ingresos totales (nuevos y otros ingresos) por Región



Ingresos (nuevos y otros ingresos) por instituciones

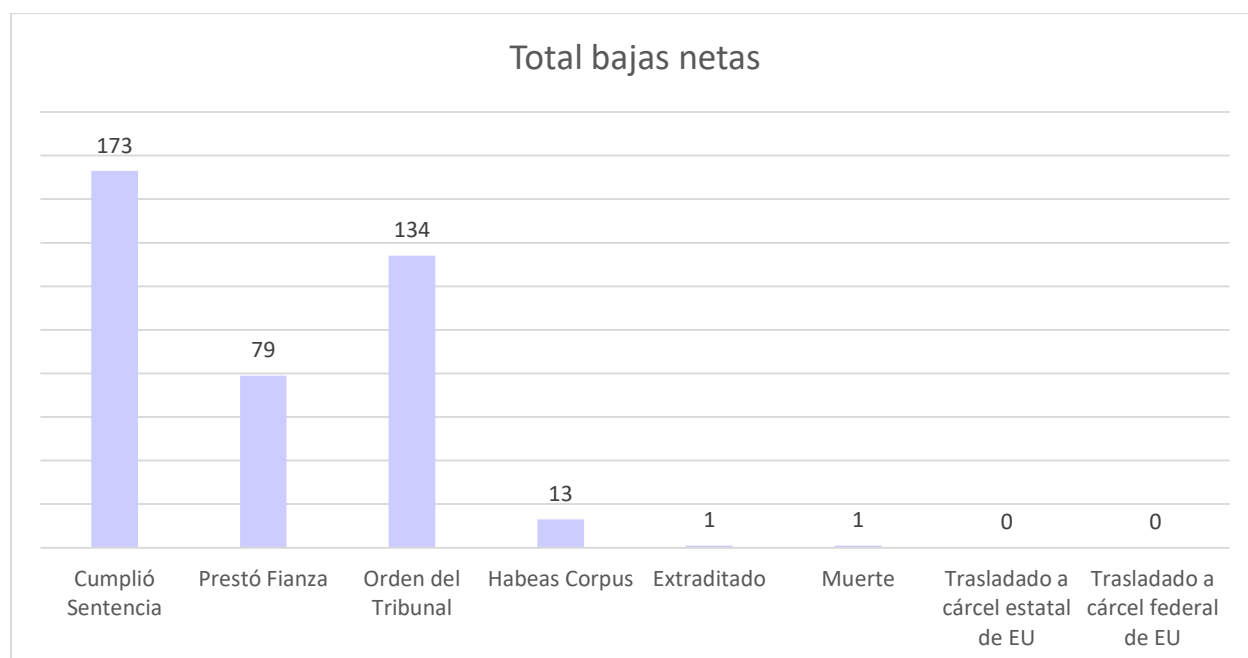
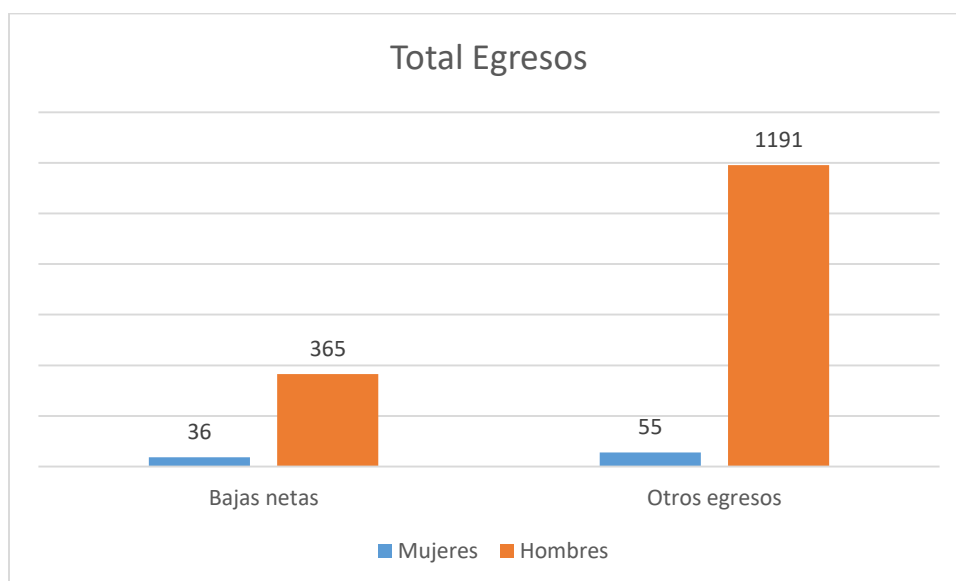


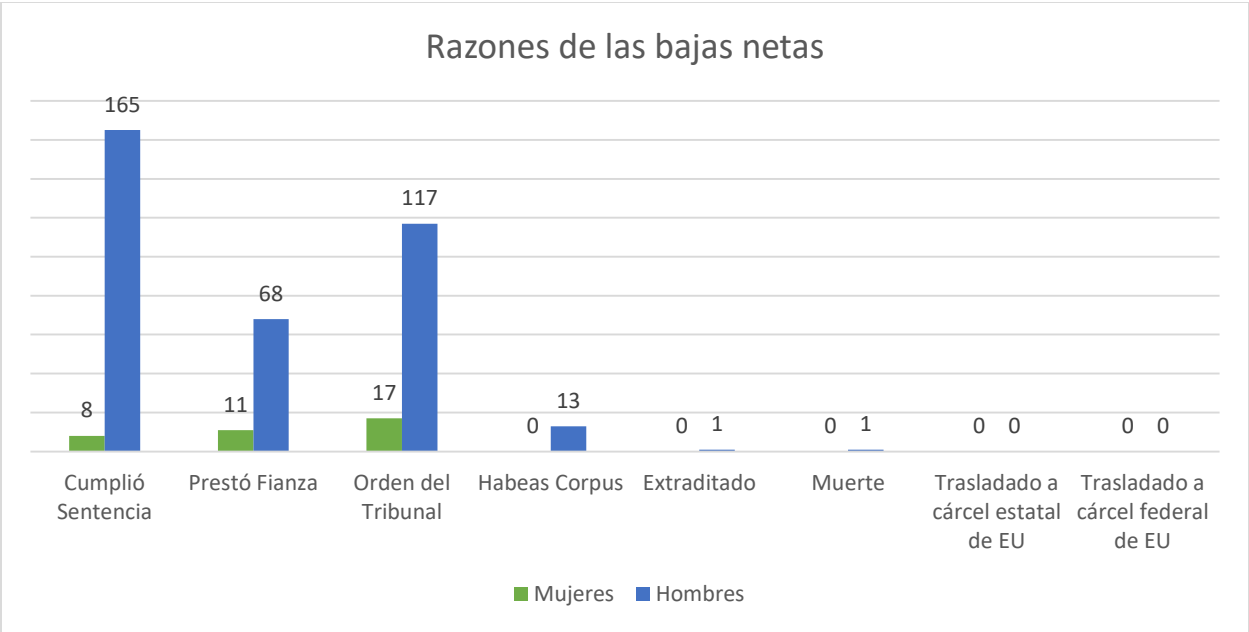
## EGRESOS

Las siguientes razones constituyen baja neta de las instituciones correccionales de Puerto Rico: traslado a cárcel federal de estados unidos (excepto que estén en ambas jurisdicciones simultáneamente o que el traslado se dé bajo contrato), traslado a cárcel estatal en estados unidos (excepto que el traslado se dé bajo contrato), muerte, evasión, extradición, acto de hábeas corpus, orden del tribunal, prestó fianza y cumplió sentencia. Otras categorías de egresos reflejan el movimiento de confinados entre instituciones, en tránsito, u otras razones que no constituyen bajas en la matrícula.

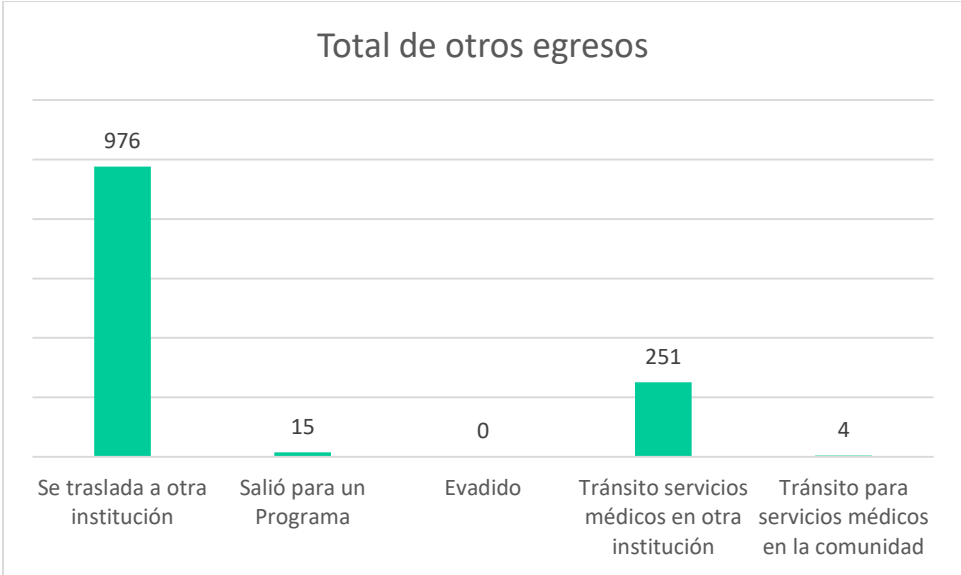
### Egresos Netos (bajas netas)

El total de egresos para el mes fue de 1,647 de los cuales 401 (24%) fueron bajas netas (36 de mujeres y 365 de hombres) y 1,246 (76%) fueron movimientos de egresos (55 de mujeres y 1,191 de hombres).

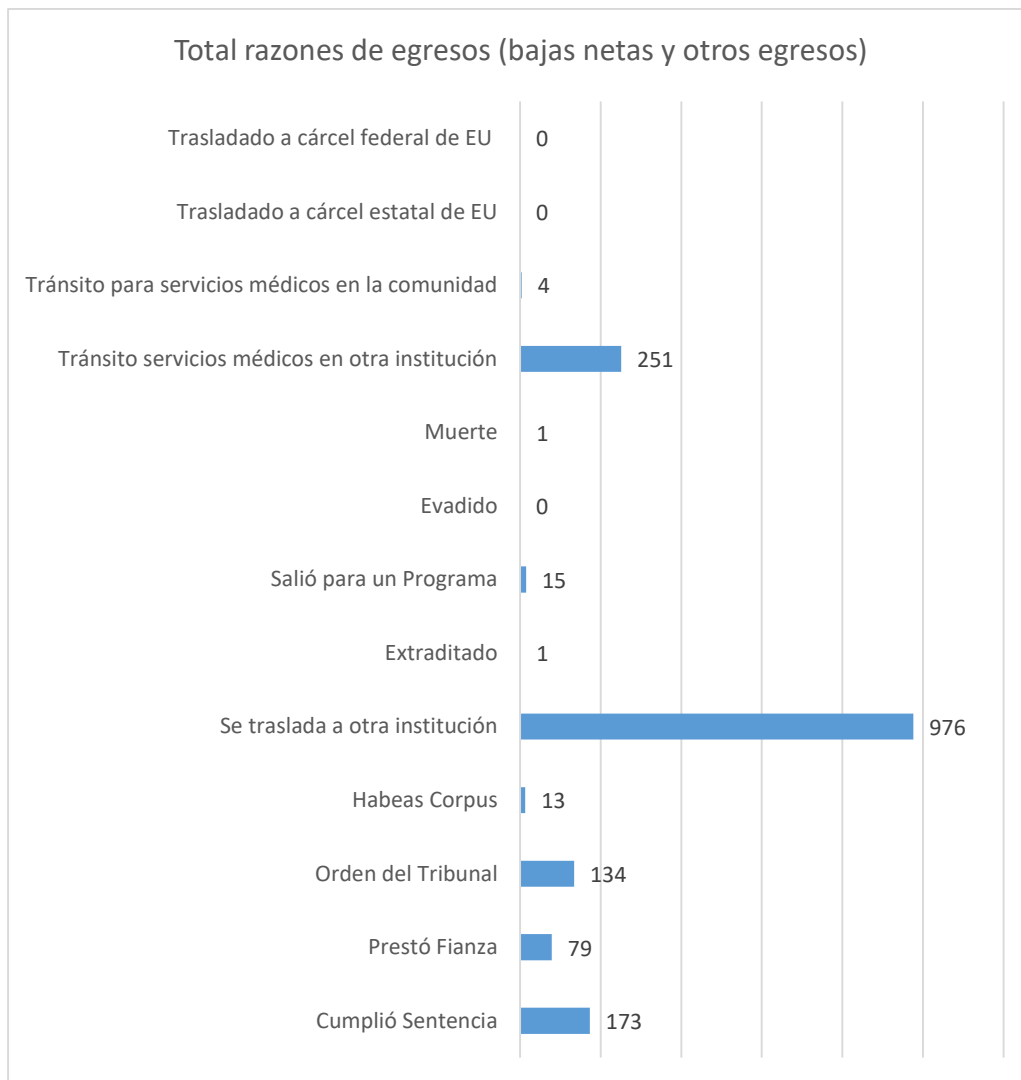




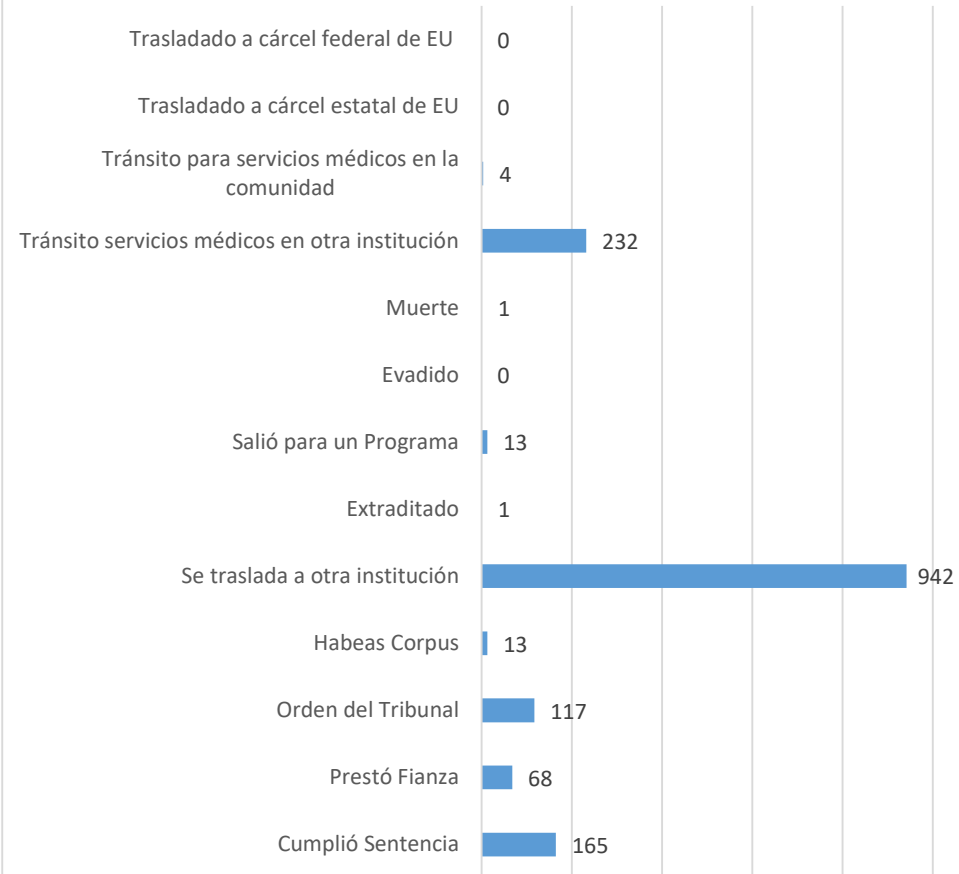
Otros egresos



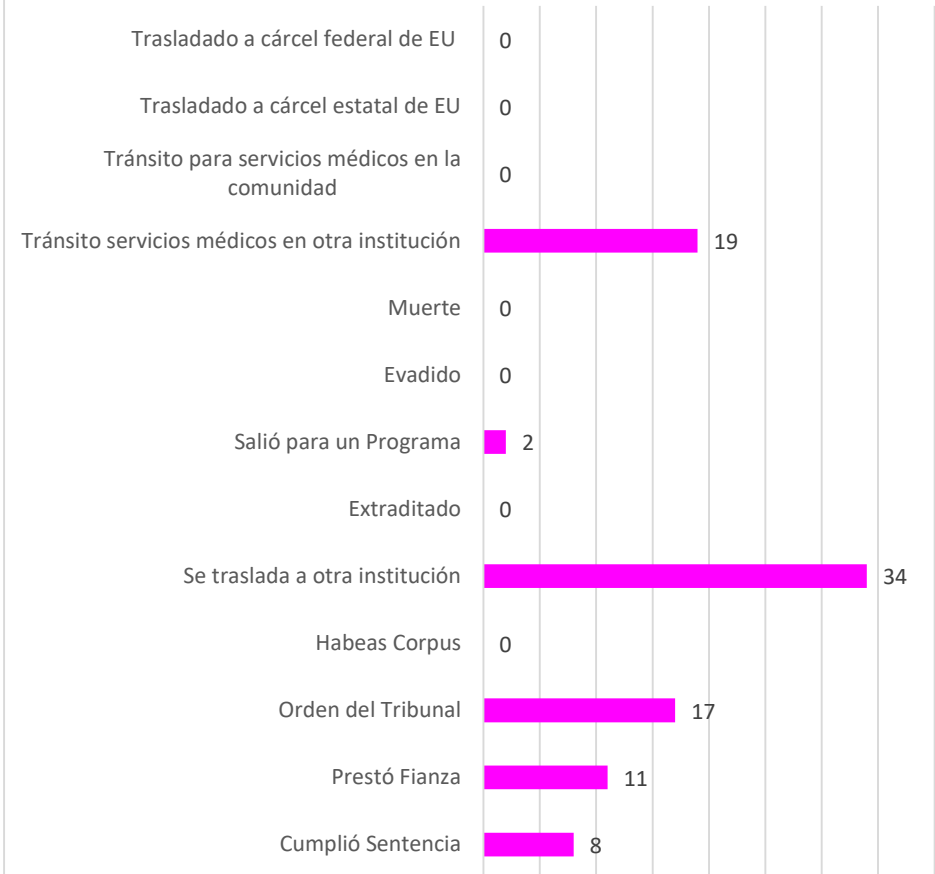
Egresos Totales (bajas netas y egresos por movimiento dentro del sistema)



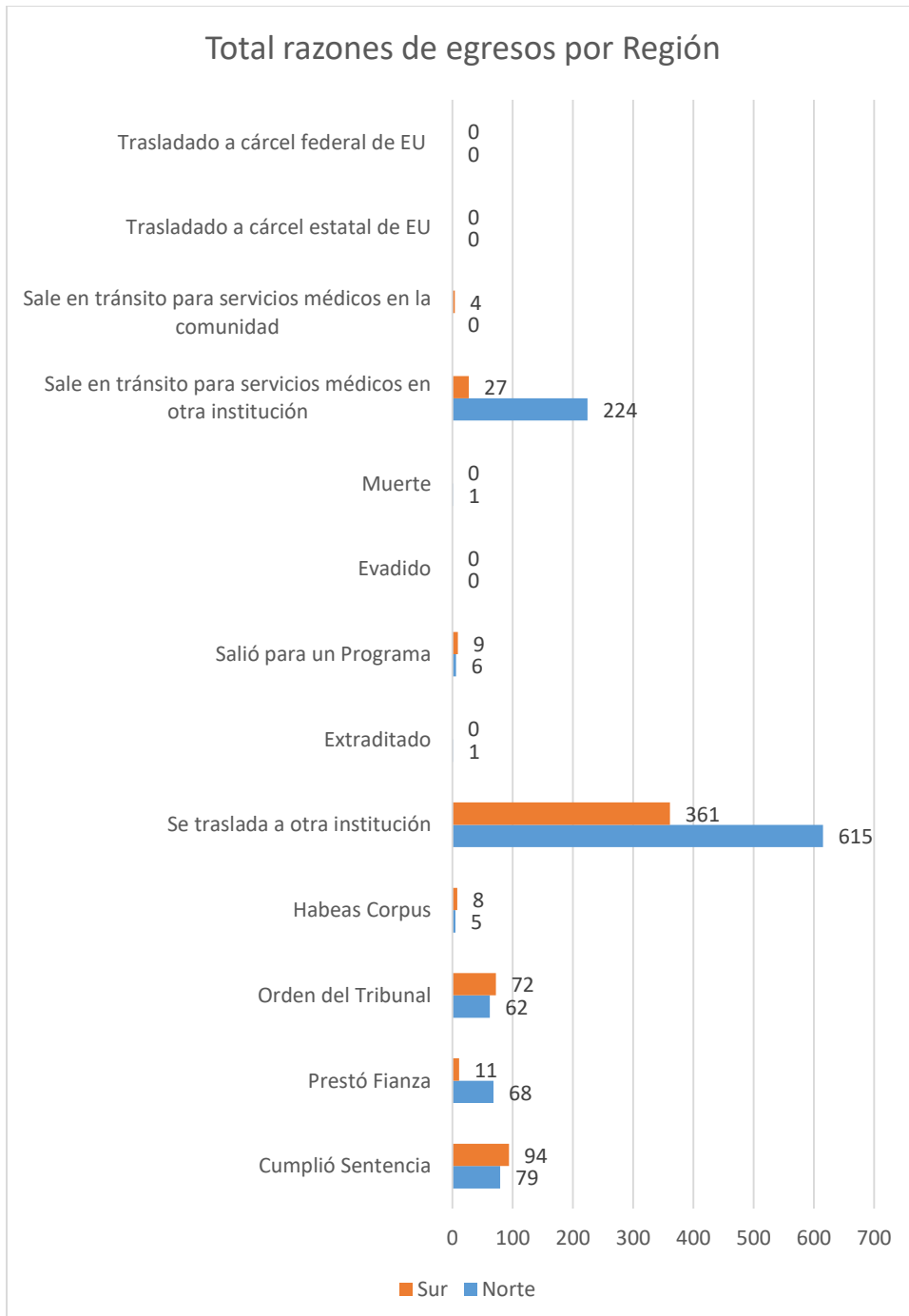
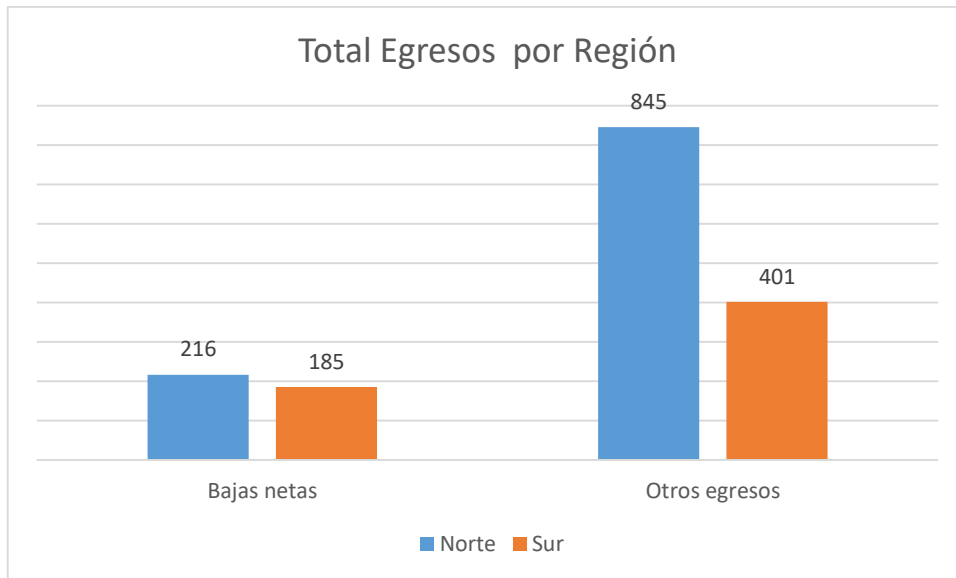
### Total razones egresos de Hombres



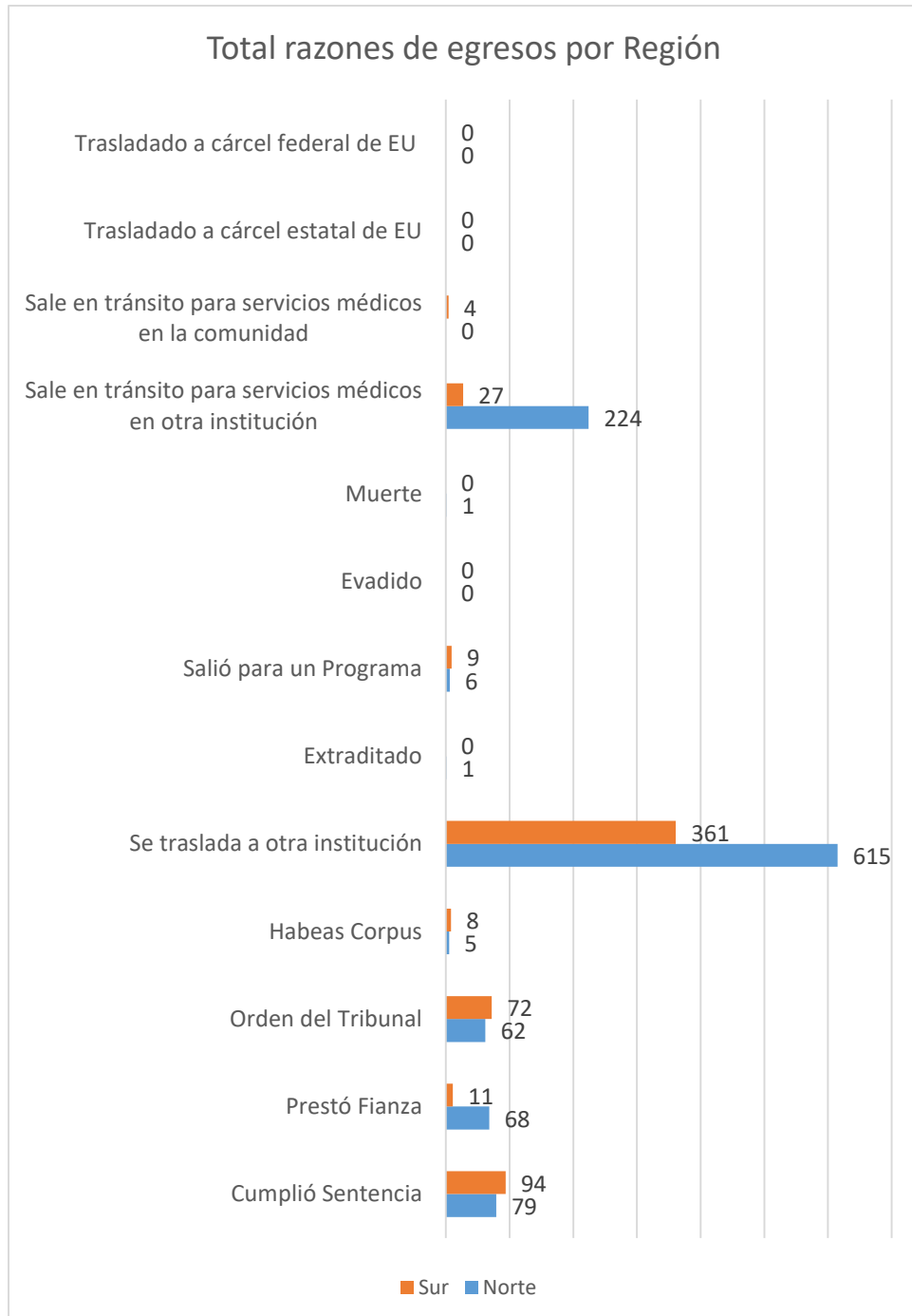
### Total razones egresos de Mujeres



Egresos (bajas netas y otros egresos) por Región



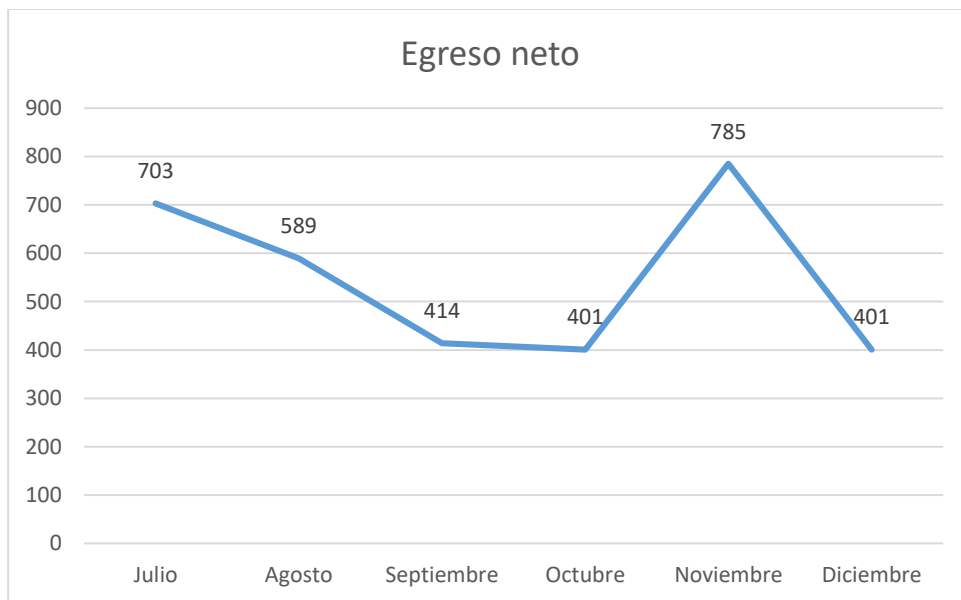
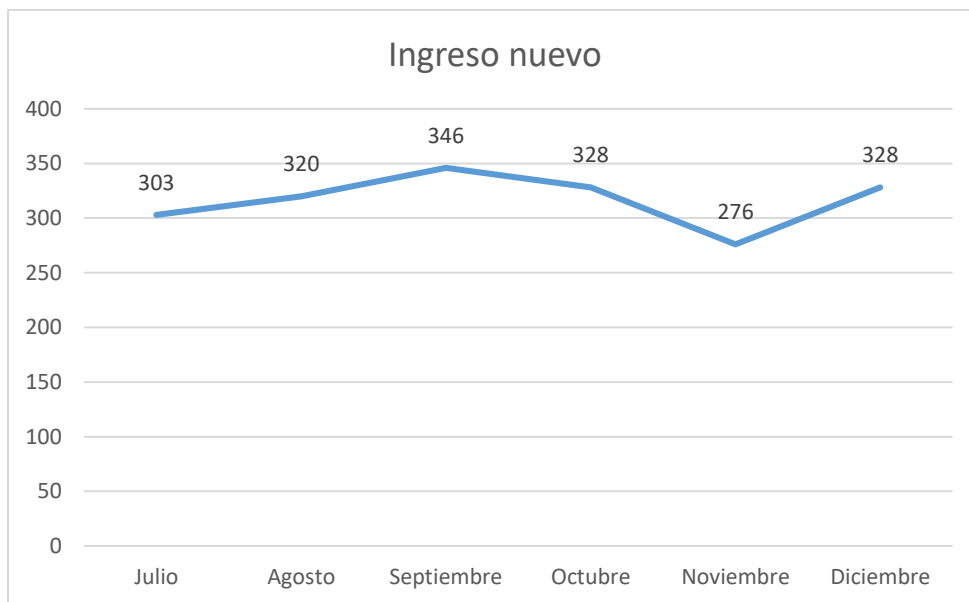
Egresos (bajas netas y otros egresos) por instituciones

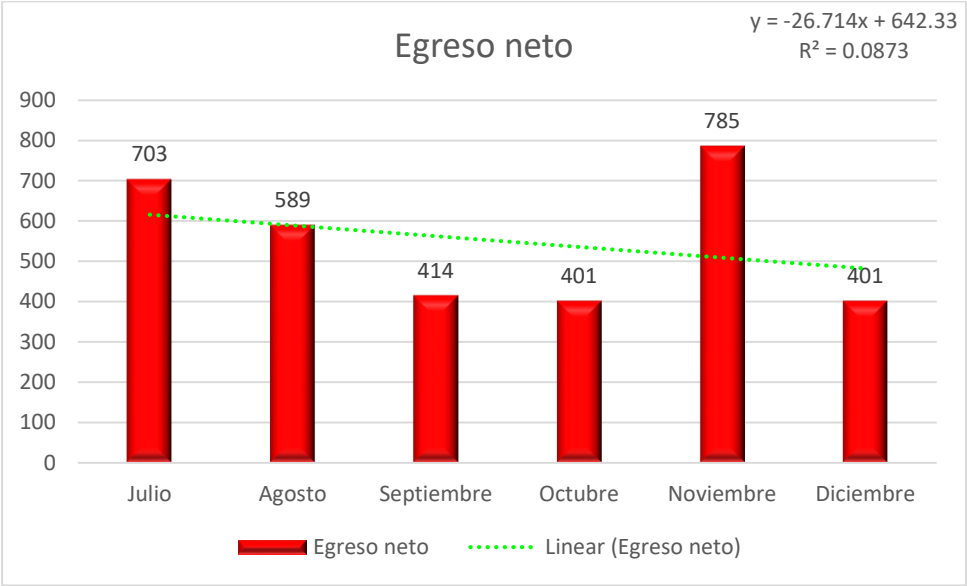
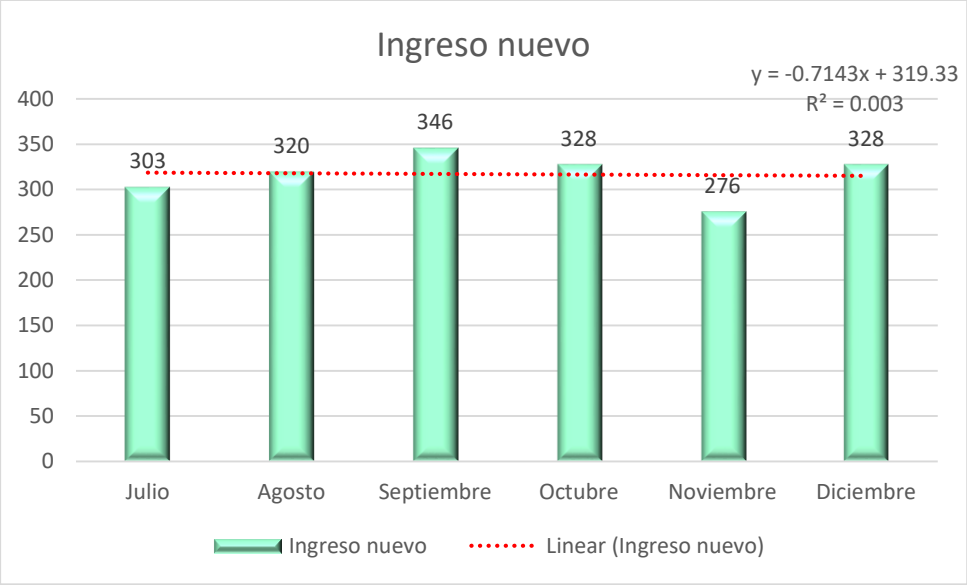




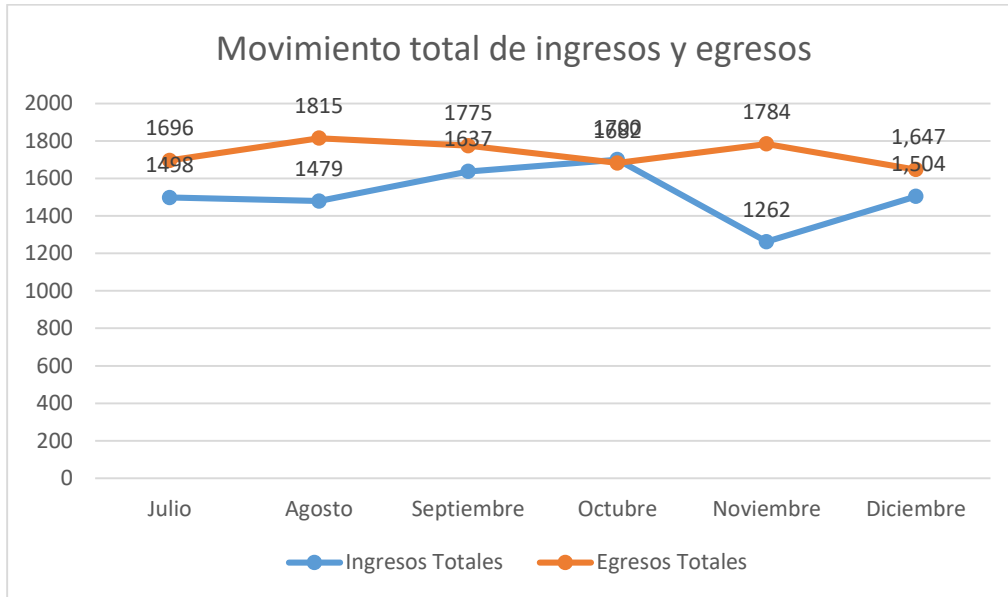
## TENDENCIAS

### Ingresos nuevos y egreso (bajas) neto





Movimiento del total de ingresos y egresos en las instituciones



Ingresos Totales

Las celdas en color amarillo muestran las instituciones donde reportaron más ingresos (nuevos ingresos y otros ingresos) que el mes anterior.

Instituciones	Noviembre	Diciembre	Diferencia
Campamento Zarzal	15	6	-9
Hogar Intermedio para Mujeres	0	0	0
Centro Médico Correccional	151	191	40
Centro Medico Correccional (Mujeres)	21	20	-1
Complejo Rehabilitación Mujeres Bayamón	28	31	3
Centro de Ingresos Bayamón 705 (Varones)	433	482	49
Centro Ingresos Bayamón 705 (Mujeres)	21	26	5
Institución Correccional Bayamón 308/448	1	5	4
Anexo Máxima Seguridad Bayamón 292	18	22	4
Centro Detención de Bayamón 1072	93	75	-18
Institución Bayamón 501	23	27	4
Inst. Correccional Guerrero	59	39	-20
Centro de Tratamiento Residencial Arecibo	0	13	13
Inst. Correccional Sabana Hoyos 216	1	2	1
Inst. Correccional Sabana Hoyos 728	0	0	0

<b>Instituciones</b>	<b>Noviembre</b>	<b>Diciembre</b>	<b>Diferencia</b>
Anexo Sabana Hoyos 384	8	4	-4
Guayama 296	12	15	3
Guayama 500	13	25	12
Guayama 1000 Seguridad Máxima	19	60	41
Ponce Principal	23	27	4
Centro de Ingresos Ponce 676	214	259	45
Ponce Fase III	7	2	-5
Ponce Mínima	8	5	-3
Ponce 224	5	11	6
Ponce 304	0	25	25
CLT Ponce	0	0	0
Ponce Máxima	10	27	17
Ponce Adultos 1000	28	35	7
Ponce 500	34	46	12
Prog. Agrícola de la Montaña	1	0	-1
CDO Mayagüez	16	24	8
Guayama 945	0	0	0
<b>Total</b>	<b>1,262</b>	<b>1,504</b>	<b>242</b>

### Egresos Totales

Las celdas en color rosado muestran las instituciones donde reportaron menos egresos (bajas netas y otros egresos) que el mes anterior.

<b>Instituciones</b>	<b>Noviembre</b>	<b>Diciembre</b>	<b>Diferencia</b>
Campamento Zarzal	47	14	-33
Hogar Intermedio para Mujeres	0	1	1
Centro Médico Correccional	154	200	46
Centro Medico Correccional (Mujeres)	20	19	-1
Complejo Rehabilitación Mujeres Bayamón	51	45	-6
Centro de Ingresos Bayamón 705 (Varones)	486	531	45
Centro Ingresos Bayamón 705 (Mujeres)	22	26	4
Institución Correccional Bayamón 308/448	6	4	-2
Anexo Máxima Seguridad Bayamón 292	26	19	-7
Centro Detención de Bayamón 1072	130	86	-44
Institución Bayamón 501	35	32	-3
Inst. Correccional Guerrero	131	38	-93
Centro de Tratamiento Residencial Arecibo	3	0	-3
Inst. Correccional Sabana Hoyos 216	43	30	-13
Inst. Correccional Sabana Hoyos 728	0	0	0
Anexo Sabana Hoyos 384	20	16	-4
Guayama 296	23	14	-9

<b>Instituciones</b>	<b>Noviembre</b>	<b>Diciembre</b>	<b>Diferencia</b>
Guayama 500	75	30	-45
Guayama 1000 Seguridad Máxima	43	41	-2
Ponce Principal	40	18	-22
Centro de Ingresos Ponce 676	187	202	15
Ponce Fase III	25	91	66
Ponce Mínima	17	12	-5
Ponce 224	8	11	3
Ponce 304	0	30	30
CLT Ponce	0	0	0
Ponce Máxima	26	28	2
Ponce Adultos 1000	70	34	-36
Ponce 500	44	48	4
Prog. Agrícola de la Montaña	3	1	-2
CDO Mayagüez	49	26	-23
Guayama 945	0	0	0
<b>Total</b>	<b>1,784</b>	<b>1,647</b>	<b>-137</b>